



# **BUKU PINTAR**

# ENGLISH FRIDAY

**DINAS PENDIDIKAN KOTA SURABAYA**  
**TAHUN 2024**



**TIM MGMP BAHASA INGGRIS SMP**  
**KOTA SURABAYA**

**BUKU PINTAR**  
**ENGLISH FRIDAY**  
**DINAS PENDIDIKAN KOTA SURABAYA**

**TIM MGMP BAHASA INGGRIS SMP**  
**KOTA SURABAYA**  
**2024**

# KATA PENGANTAR

Pentingnya menguasai bahasa asing adalah upaya untuk menghadapi era globalisasi saat ini. Khususnya pada penguasaan bahasa asing sebagai bahasa Internasional. Bahasa Inggris adalah salah satunya yang menjadi bahasa Internasional yang sering kali digunakan sebagai komunikasi antar negara. Oleh Sebab itu Dinas Pendidikan Kota Surabaya tergerak untuk mewadahi seluruh siswa Kota Surabaya untuk terbiasa berkomunikasi Bahasa Inggris dalam kehidupan sehari-hari.

Dinas Pendidikan Kota Surabaya mengadakan sebuah program *English Friday* yang dilaksanakan di masing-masing sekolah pada setiap hari Jum'at. English Friday adalah upaya untuk membiasakan seluruh siswa untuk mampu berbicara dalam Bahasa Inggris dengan sederhana dan saling memahami, dan program telah diluncurkan pada tanggal 1 Desember 2023.

Oleh karena itu hadirnya buku ini yang berjudul Buku Pintar English Friday Dinas Pendidikan Kota Surabaya adalah sebagai panduan untuk kegiatan English Friday Dinas Pendidikan Kota Surabaya yang diterapkan di seluruh sekolah di Surabaya. Buku ini merupakan pengembangan dari pembiasaan sehari-hari di sekolah atau kegiatan percakapan yang terjadi di sekolah. Adapun yang dihadirkan oleh tim penulis adalah upaya untuk mengajak seluruh siswa di kota Surabaya dan semua guru untuk membiasakan berbicara Bahasa Inggris setiap hari Jum'at.

Harapannya buku ini mampu menjadi inspirator bagi semua sekolah di Kota Surabaya untuk ikut mengembangkan program English Friday di sekolah masing-masing. Untuk edisi yang pertama ini, Buku Pintar English Friday ini masih memiliki beberapa kekurangan dan membutuhkan perbaikan yang lebih baik lagi di edisi mendatang. Oleh karena itu kami tim penulis juga membutuhkan saran dan masukan dari semua para pembaca agar bisa menghadirkan buku panduan Bahasa Inggris yang lebih baik.

Tim Penulis

# DAFTAR ISI

HALAMAN JUDUL BUKU PINTAR.....	i
KATA PENGANTAR.....	ii
DAFTAR ISI .....	iii
PART 1 AT THE SCHOOL GATE .....	2
PART 2 IN THE CLASSROOM .....	4
PART 3 AT THE CANTEEN .....	6
PART 4 AT THE SCIENCE LABORATORY .....	8
PART 5 IN THE LIBRARY .....	10
PART 6 AT THE BASKETBALL FIELD .....	12
PART 7 AT THE SCHOOL YARD .....	14
PART 8 AT THE GREEN HOUSE.....	16
PART 9 AT SCHOOL SHOP .....	18
PART 10 IN THE TEACHER’S ROOM.....	20
PART 11 AT THE ADMINISTRATION OFFICE .....	22
PART 12 AT THE HEADMASTER’S ROOM.....	24
PART 13 AT THE ENGLISH ZONE.....	26
PART 14 AT THE READING CORNER .....	28
PART 15 AT THE COUNSELING ROOM .....	30
PART 16 AT THE SCHOOL SPORT CENTRE (Physical Education Class).....	32
PART 17 AT THE SCHOOL GARDEN.....	34
PART 18 AT THE PODCAST STUDIO.....	36
PART 19 AT THE SCHOOL HEALTH CENTER .....	38
PART 20 AT THE SCHOOL MOSQUE.....	40
REFERENSI.....	41



# VOCABULARY (KOSAKATA)

## AT THE SCHOOL GATE

- Good Morning : selamat pagi
- How are you?: bagaimana kabarnya?
- How are you doing? : bagaimana kabarmu?
- See you : sampai jumpa
- Gate: pagar
- Uniform: seragam
- Tie: sepatu
- Shoes: sepatu
- Student: murid
- School Security Guard: satpam atau penjaga sekolah
- Fence: pagar
- Gate: gerbang
- Headmaster: kepala sekolah
- Teacher: guru
- Student : murid

**PART 1**  
**AT THE SCHOOL GATE**

Neysa : Hello Mr. Ali, good morning  
(Selamat pagi pak Ali)  
Mr. Ali : Hello, Neysa, good morning  
(halo Neysa, selamat pagi)  
Neysa : How are you doing? (apa kabar)  
Mr. Ali : I'm good, welcome to school  
(saya baik-baik saja, selamat datang ke sekolah)  
Neysa : Ok, Mr. Ali ( baiklah pak Ali)  
Mr. Ali : Why don't you wear your tie?  
(kenapa kamu tidak memakai dasi)  
Neysa : Sorry about that, I left it at home, i'm in a rush and forget it  
( maaf dasi saya ketinggalan di rumah, saya tadi terburu-buru )  
Mr. Ali : Ok, don't forget to wear it next time at school  
(baiklah, jangan lupa memakai dasi saat ke sekolah)  
Neysa : Ok Mr. Ali, thank you  
(baik pak Ali, terima kasih)  
Mr. Ali : My pleasure (sama-sama)



<https://www.shutterstock.com/id/search/school-gate>



# VOCABULARY (KOSAKATA)


## In The Classroom

- Door - Pintu
- Clock - jam
- Bookshelf: rak buku
- Pencil : pensil
- Pen : pulpen
- Eraser : penghapus
- Chalk : kapur
- Notebook : buku catatan
- Blackboard : papan tulis
- Whiteboard : papan tulis putih
- Teacher's desk : meja guru
- Students : siswa
- Desk : meja
- Chair : kursi



## PART 2

### IN THE CLASSROOM



### *In The Classroom*

Teacher : Good Morning Students (Selamat pagi anak-anak)  
Students : Good Morning Ms (selamat pagi bu)  
Teacher : How are you today? (apa kabar kalian hari ini)  
Students : Happy Ms. (senang bu)  
Teacher : Ok. Before we start the lesson, let's pray together.  
(baiklah, sebelum pelajaran dimulai, mari berdoa)  
Teacher : Who's absent today? (siapa yang tidak hadir?)  
Students : Nobody Ms. (tidak ada bu)  
Teacher : Alhamdulillah. I hope all of you are health and happy  
(Alhamdulillah, saya harap kalian semua sehat dan bahagia)  
Teacher : Last meeting, what did we discuss about?  
(pertemuan sebelumnya, apa yang kita bahas?)  
Students : We discuss about Daily Activity. (membahas tentang kegiatan sehari-hari)  
Teacher : Ok. Let's practice in front of the class one by one. Are you ready?  
(baiklah, ayo kita praktik di depan kelas satu persatu)  
Students : Yes Ms, we are Ready. (ya bu kami siap)



Picture source: <https://www.tpsearchtool.com/images/diversity-clipart-classroom-cartoon-diversity-classroom-cartoon>






# VOCABULARY (KOSAKATA)

## AT THE CANTEEN

- Canteen : kantin
- Tray : nampan
- Menu : menu
- Cashier : kasir
- Counter : Meja pelayanan pembayaran
- Food choices : daftar menu pilihan makanan.
- Lunchtime : makan siang
- Snacks :makanan ringan
- Queue : antrian pembeli
- Tongs : penjepit
- Napkin : serbet makan

## PART 3

### AT THE CANTEEN



### At the Canteen

**Student** : Excuse me, I'd like to order two bowls of fried noodles, please!  
(Permisi, saya mau pesan dua mangkuk mie goreng ya!)


**Canteen Seller** : All right. Here are your noodles.  
(Baiklah. Ini mie pesanan kamu )

**Student** : Thanks you. How much do I owe you?  
(Terima kasih. Berapa harganya yang harus saya bayar?)

**Canteen Seller** : That would be fourteen thousands rupiahs  
(Harganya empat belas ribu rupiah)

**Student** : Here is the money  
( ini uangnya )

**Canteen seller** : Thanks  
(terima kasih)



Picture source: <https://www.vectorstock.com/royalty-free-vector/school-canteen-cartoon-vector-23267333>

A decorative header with a blue background and various science-related icons such as flasks, test tubes, a microscope, a petri dish, and chemical symbols. The text is centered in a white box.

# **VOGABULARY (KOSAKATA)**

## **AT THE SCIENCE LABORATORY**

- Pipette : pipet
- Flask : labu
- Petri dish : piring petri
- Chemicals : bahan kimia
- Lab coat : jas laboratorium
- Microscope slide : Potongan kaca
- Graduated cylinder : silinder ukur
- Beaker: gelas kimia

## PART 4

### AT THE SCIENCE LABORATORY

## AT THE SCIENCE LABORATORY

**Teacher :** Good morning students, How are you? (Selamat pagi, bagaimana kabar kalian ?)

**Students :** Good morning sir. We are Fine thank you. And how about you?

(Selamat pagi pak , baik terima kasih. bagaimana dengan kabar ibu? )

**Teacher :** I'am fine too, thank you. Ok Dewi do you understand what we will to do for this experiment?

(Saya baik juga, terima kasih. Ok Dewi apakah kamu sudah tahu apa yang akan kita teliti hari ini?)

**Dewi :** Yes sir I understand. We need to mix the two chemicals and we have to observe how the reaction.

(Ya pak, saya sudah paham, We akan meneliti menggabungkan dua zat kimia dan akan mengobservasi bagaimana reaksinya)

**Teacher :** Great answer Dewi. Ok come on my students, let's start by measuring the first chemical.

It's in the beaker on the right side, and write the result in your report paper.

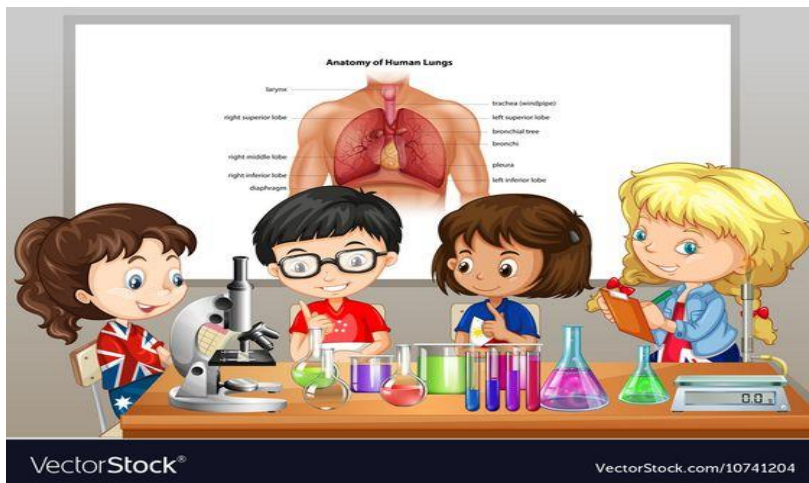
( Jawaban yang bagus Dewi. Ok anak-anak mari kita mulai dengan mengukur zat kimia yang pertama. Letaknya di gelas kimia sebelah kanan, dan tulis hasilnya di kertas laporan kalian)

**Students :** Ok sir thank you (baik pak , terima kasih)

**Teacher :** For all students, please don't forget to use your lab coat.

(Untuk semua siswa, tolong jangan lupa pakai jas lab kalian ya)

**Students :** Ok sir (baik pak )



<https://id.pinterest.com/pin/376683956338468109/>



# VOCABULARY (KOSAKATA) IN THE LIBRARY

- Library: Perpustakaan
- Librarian : Pustakawan
- Bookshelf : Rak Buku
- Catalog : Katalog
- Checkout Desk : Meja untuk melayani peminjaman
- Quiet area : Area yang hening atau tidak boleh gaduh
- Due Date : Tanggal jatuh tempo peminjaman buku
- Overdue : Terlambat mengembalikan buku
- Renew : Perpanjang peminjaman buku

**PART 5**  
**IN THE LIBRARY**

# IN THE LIBRARY



Sari : Excuse me, Mr. Jono. (Permisi pak Jono.)  
Librarian : Yes, how can I help you? (Ya, apakah ada yang bisa saya bantu?)  
Students : I'm looking for a book (Saya sedang mencari sebuah buku)  
Librarian : what's the title and the author? (Apa judul buku dan siapa penulisnya?)  
Students : Laskar Pelangi by Andrea Hirata (Laskar pelangi oleh Andrea Hirata)  
Librarian : Ok, Let me check the Catalog (Ok, coba saya bantu cek di katalog)  
Student : Thank you, mr. Jono (Terima kasih pak Jono.)  
Librarian : It looks we have one book left (Sepertinya masih tersisa tinggal satu buku)  
Student : Great, can you help me find it (Bagus, Bisakah menolong saya untuk mencarikannya)  
Librarian : Sure, it's in fiction section (Ok pasti, ini ada di bagian cerita fiksi)  
student : Do you mind showing me where?  
(Apakah bapak tidak keberatan jika menunjukkan saya dimana tempatnya?)  
Librarian : Not at all, Follow me(Tentu tidak, ayo ikuti saya)  
Student : Thank you, you are very Helpful (Terima kasih, bapak sangat membantu sekali)  
Librarian : My Pleasure (Terima kasih dengan senang hati)



Picture source: <https://www.vecteezy.com/vector-art/366250-kids-check-out-books-from-library>



# VOCABULARY (KOSAKATA)

## AT BASKETBALL FIELD



- Basketball : Bola basket
- Backboard: Papan Pantul
- Dribbling: Menggiring Bola
- Sideline: Garis Samping Lapangan
- Baseline: Garis Belakang Lapangan
- Fast Break: Serangan Cepat
- Crossover Dribble: Menggiring Bola dengan Silang
- Rim: Ring
- Basket: Keranjang

## PART 6

### AT THE BASKETBALL FIELD

#### AT THE BASKETBALL FIELD



- Alfan** : Did you go to the basketball game on Friday?  
(Apakah kamu pergi ke pertandingan bola basket pada hari Jumat?)
- Budi** : No, I couldn't make it.  
(Tidak, saya tidak bisa hadir)
- Alfan** : You missed a really good game.  
(Kamu melewatkan pertandingan yang sangat seru)
- Budi** : Oh, really? Who won?  
(Oh benarkah, siapa yang menang?)
- Alfan** : Our school did. They played really well.  
(Sekolah kita, mereka bermain sangat bagus.)
- Budi** : Too bad I was busy. I really wanted to go.  
(Sayang sekali saya sibuk waktu itu. Sebenarnya saya sungguh ingin pergi)
- Alfan** : Yeah, you should have. It was really exciting.  
(iya, kamu seharusnya pergi melihat pertandingan. Sungguh menyenangkan)
- Budi** : So what was the score?  
(jadi berapa skornya?)
- Alfan** : The score was 101-98.  
(Skornya 101 - 98 )
- Budi** : Man, that was a really close game.  
(Wah pertandingannya tadi sangat ketat)
- Alfan** : That's what made it so great.  
(Itu yang membuat pertandingannya begitu bagus)
- Budi** : I'll make sure and make it to the next one.  
(Aku akan pastikan dan melihat pertandingan berikutnya)



Picture Source: <https://clipart-library.com/clipart/1981727.html>

# VOCABULARY (KOSAKATA) AT THE SCHOOL YARD

- Playground: tempat bermain
- Tree: pohon
- Bench: bangku
- Breaktime: jam istirahat
- Lunch Break: istirahat makan siang
- Soccer Field: lapangan sepak bola
- Teacher's Duty: Tugas Guru dalam mendampingi murid di halaman sekolah

**PART 7**  
**AT THE SCHOOL YARD**



## AT THE SCHOOL YARD

- Kanina** : Good morning Tanaya (Selamat pagi Tanaya.)  
**Tanaya** : Good morning Kanina (Selamat pagi Kanina)  
**Kanina** : oh, you have a new Shoes (oh, kamu punya sepatu baru.)  
**Tanaya** : Yes, my mother bought it for me, she also bought me a red bag (Ya, ibuku telah membelikan sepatu ini untuk saya, dia juga telah membelikan saya sebuah tas berwarna merah)  
**Kanina** : I wonder how do you thank to your mother (Saya penasaran bagaimana kamu mengucapkan terima kasih ke ibu kamu.)  
**Tanaya** : oh I will make a card for her (Oh, saya akan membuat kartu ucapan kepadanya)  
**Kanina** : That's a great idea Tanaya, I'm sure your mother will be happy (Itu ide bagus Tanaya, saya yakin ibu kamu akan senang)  
**Tanaya** : I think so (Saya mengira juga seperti itu)  
**Kanina** : Ok Tanaya, it's time to have English, let's go to our class (Ok Tanaya, sekarang waktunya pelajaran Bahasa Inggris. Ayo kita pergi ke kelas)  
**Tanaya** : Ok Kanina ( Ok, Kanina)



Picture source: <https://www.dreamstime.com/student-school-yard-illustration-image128396768>

# VOCABULARY (KOSAKATA)

## AT THE GREEN HOUSE




- Plants: tanaman
- Flowers: bunga-bunga
- Soil: tanah
- Eco-Friendly: ramah lingkungan
- Solar Panels: panel surya
- Irrigation system: sistem pengairan
- Fertilization: pemupukan
- Hand-watering : menyiram dengan tangan
- Water Conservation : konservasi air
- Green Technology: Teknologi ramah lingkungan
- Plant: menanam
- Watering: menyiram
- Fertilize: memupuk



**PART 8**  
**AT THE GREEN HOUSE**

**AT THE GREEN HOUSE**

- Alief** : Hello Ms. Robia, good morning (Halo bu Robia, selamat pagi)  
**Ms. Robia** : Hello Alief, good morning, what are you doing here?  
(Halo Alief, selamat pagi. Apa yang sedang kamu lakukan disini?)  
**Alief** : I'm watering plants and flowers ms. Robia  
(Saya sedang menyirami tanaman dan bunga bu Robia)  
**Ms. Robia** : Well done Alief! (Bagus sekali Alief!)  
**Lintang** : Wow ms Robia, this place is awesome, there are many plants and flowers, look at this! this is a beautiful flower  
(Wow bu Robia tempat ini bagus sekali, banyak tanaman dan bunga. Lihat ini, ini bunga yang cantik)  
**Ms. Robia** : That's right, the smell so good and have beautiful color  
(Betul sekali, baunya juga enak dan warnanya bagus)  
**Lintang** : What is a greenhouse for Ms. Robia?  
(Greenhouse ini untuk apa bu Robia)  
**Ms. Robia** : It is designed to regulate the temperature and humidity of the environment, where plants need protection from the cold weather.  
(Tempat ini dirancang untuk mengatur suhu dan kelembaban lingkungan, dimana tanaman membutuhkan perlindungan dari cuaca dingin).  
**Lintang** : Thank you for your information Ms. Robia  
(Terima kasih informasinya bu Robia)  
**Ms. Robia** : My pleasure ( dengan senang hati



Picture Source:  
<https://www.vectorstock.com/royalty-free-vector/smart-greenhouses-agricultural-robots-cartoon-vector-25160225>





# VOCABULARY (KOSAKATA) AT SCHOOL SHOP

- Buyer: pembeli
- Seller: penjual
- Money: uang
- Buy: membeli
- Money: uang
- Marketing: pemasaran
- Capital: modal
- Coins: uang recehan logam
- Count : menghitung
- Groceries : barang kebutuhan
- Store: toko
- School Supplies: alat-alat sekolah

## PART 9

### AT SCHOOL SHOP

## At the School Shop

- Seller : Hi, can I help you (Hai, ada yang bisa saya bantu?)  
Althalita : Hello, how much is this Cap? (Halo, berapa harga topi ini?)  
Seller : Let's see , that's one twenty five thousand rupiahs  
(Coba saya lihat, itu harganya dua puluh lima ribu rupiah)  
Althalita : Ok, can I have the cap and do you have a tie?  
(ok, bisakah saya membeli topi dan dasi?)  
Seller : Yes (Iya )  
Althalita : do you have the yellow one for eighth graders?  
(Apakah ada yang warna kuning untuk kelas 8)  
Seller : yes here you are! is that everything?  
(Iya ini, apakah ada yang mau dibeli lagi?)  
Althalita : Oh I think so, and also these sweets  
(Oh iya, saya juga mau beli permen.)  
Seller : Ok (OK)  
Althalita : how much is that? (Berapa harganya itu semua?)  
Seller : that's forty five thousand rupiah (Itu empat puluh lima ribu rupiah)  
Althalita : here you are (Ini uangnya)  
Seller : thank you and there's one thousand rupiah change, would you like a bag?  
(Terima kasih dan ini kembaliannya seribu rupiah, apakah perlu tas belanja?)  
Althalita : No, It's fine thanks (Tidak terima kasih)



<https://www.vectorstock.com/royalty-free-vector/smart-greenhouses-agricultural-robots-cartoon-vector-25160225>



# VOCABULARY (KOSAKATA)

## IN THE TEACHER'S ROOM

- Teacher : guru
- Student : murid
- Teacher room : ruang guru
- Classroom: ruang kelas
- Lesson plan : rencana pelajaran
- Teacher desk : meja guru
- Whiteboard: papan tulis yang bisa ditulis dengan spidol marker

## PART 10

### IN THE TEACHER'S ROOM

## IN THE TEACHER'S ROOM

- Mr. Joko** : Show me your homework notebook  
(Tunjukkan buku catatan untuk pekerjaan rumah kamu)
- Anang** : Sorry Sir, I forget to complete my homework  
(Maaf pak, saya lupa menyelesaikan pekerjaan rumah saya)
- Mr. Joko** : It's not the first time, you often do not do your task and homework properly, let me call your parent's and tell them about this  
(Ini bukan yang pertama kali kamu tidak mengerjakan, kamu sering tidak mengerjakan tugas pekerjaan, biar saya hubungi orang tua kamu dan akan saya sampaikan tentang masalah ini)
- Anang** : Please Mr. Joko, don't tell my parents about this  
(Tolong pak Joko jangan beritahukan masalah ini kepada orang tua saya)
- Mr. Joko** : when will you do your homework properly  
(Kapan kamu akan mengerjakan pekerjaan rumah kamu dengan benar)
- Anang** : Sir, from onward I will do my homework and task properly  
(Pak, mulai sekarang saya akan mengerjakan pekerjaan rumah saya dan tugas dengan benar.)
- Mr. Joko** : Promise! (Janji ya!)
- Anang** : Yes, Sir (Ya Pak)
- Mr. Joko** : Ok, this is the last time, I am pardoning you. If you either make this mistake, I'll call your parents, do you understand me?  
(Ok, ini yang terakhir. Saya memaafkan kamu. Jika Anang melakukan ini lagi saya akan menghubungi orang tua kamu, bagaimana paham?)
- Anang** : Yes sir, thank you very much (Ya pak, terima kasih banyak)



Picture source:

<https://clipartmag.com/teacher-meeting-clipart>

<https://clipart-library.com/clipart/pcqr5XMRi.htm>

# VOCABULARY (KOSAKATA)


## AT THE ADMINISTRATION OFFICE

- File : berkas
- Stationery : alat tulis kantor
- Correspondence : surat menyurat
- Reception Area : area penerimaan tamu
- Administration : administrasi
- Documents : dokumen
- Meeting Agenda : agenda rapat
- Guest : tamu
- Computer : komputer
- student progress report : rapor siswa
- Type : mengetik



## PART 11

### AT THE ADMINISTRATION OFFICE



## AT THE ADMINISTRATION OFFICE

**Angga** : Good Morning Ms Ayu (Selamat pagi bu Ayu)  
**Ms Ayu** : Good Morning, What can I do for you?  
(Selamat pagi, apa yang bisa saya bantu ?)  
**Angga** : I am sorry Ms Ayu, I want to borrow student progress report.  
( Saya minta maaf bu Ayu, I ingin meminjam rapor.)  
**Ms. Ayu** : What do you borrow student progress report for?  
(Kamu pinjam rapor untuk apa?)  
**Angga** : To register in Taruna Nusantara School.  
(Untuk mendaftar Sekolah Taruna Nusantara)  
**Ms. Ayu** : Ok, you can borrow but you must return it immediately.  
(Ok, kamu dapat meminjam tetapi kamu harus mengembalikan dengan segera.)  
**Angga** : Thank you Ms Ayu. (Terima kasih bu Ayu)  
**Ms. ayu** : My pleasure. Good luck Angga  
(Terima kasih kembali, semoga sukses Angga.)



<https://clipground.com/administrative-assistant-clipart-free.html>



# VOCABULARY (KOSAKATA)


## AT THE HEADMASTER'S ROOM

- Principal : kepala sekolah
- Leadership : kepemimpinan
- Management: manajemen
- School Policies : kebijakan sekolah
- Planning : perencanaan
- trophy : piala
- Student Achievement : prestasi murid
- lukisan : painting
- Flag of OSIS : bendera OSIS
- The Indonesian Flag : Bendera Indonesia
- Communication : komunikasi


## PART 12

### AT THE HEADMASTER'S ROOM

#### AT THE HEADMASTER'S ROOM



- Mr. Hendra : Good morning Ms. Ana (Selamat pagi bu Ana)  
Ms. Ana : Good Morning Mr. Hendra (Selamat pagi pak Hendra)  
Mr. Hendra : come in, have a sit Ms. Ana (Mari masuk, silahkan duduk bu Ana)  
Ms. Anna : Yes Mr. Hendra Thank you. I'm here with Dani to tell the results of the Olympic competition, sir. Dani won first place in the mathematics olympiad competition. He got a gold medal.  
( saya kesini bersama Dani mau menyampaikan hasil dari lomba olimpiade pak. Dani memenangkan juara satu lomba olimpiade matematika. Dia mendapat medali emas)  
Mr. Hendra : Alhamdulillah. Congratulation Dani. (Alhamdulillah selamat Dani)  
Dani : Thank you Mr. Hendra. (Terima kasih pak Hendra)  
Ms.Ana : Here is the Trophy and this one is gold medal, sir. (Ini piala dan ini medali emasnya pak)  
Mr. Hendra : Thank you Ms.Ana. (Terima kasih bu Ana)  
Ms. Ana : You are welcome Mr. Hendra (Baik sama-sama pak Hendra)  
Mr. Hendra : Next week we will share to other students, that Dani won first place in the mathematics olympiad competition. It is good news to motivate other students. (Minggu depan kita akan sampaikan ke siswa lain, bahwa Dani berhasil meraih juara 1 pada lomba olimpiade matematika. Ini adalah kabar baik untuk memotivasi siswa lain.



Picture  
source:

[https://www.freepik.com/free-vector/cartoon-mom-son-principal-office-headmaster-sitting-table-woman-child-room-school-director-flat-vector-illustration-family-education-children-behavior-concept-banner\\_26876716.htm](https://www.freepik.com/free-vector/cartoon-mom-son-principal-office-headmaster-sitting-table-woman-child-room-school-director-flat-vector-illustration-family-education-children-behavior-concept-banner_26876716.htm)

# VOCABULARY (KOSAKATA)

## AT THE ENGLISH ZONE



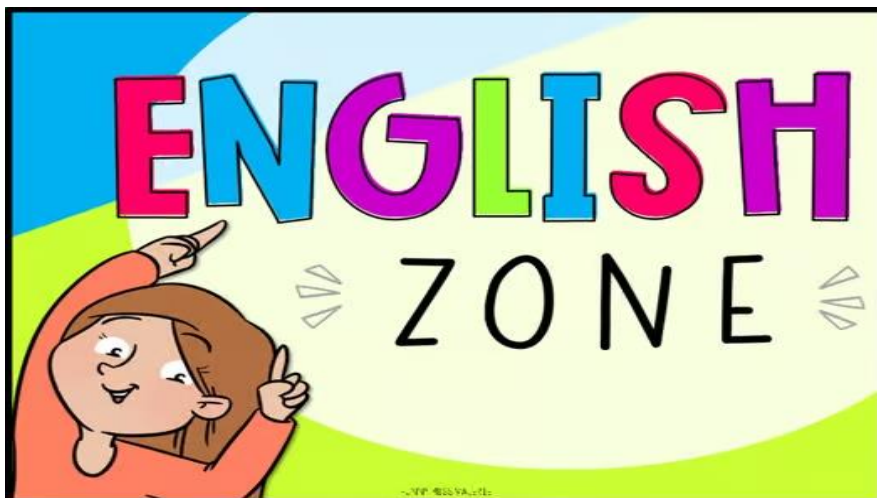
- Students : murid
- Teacher : guru
- Partner : mitra
- Friendship : pertemanan / persahabatan
- English : Bahasa Inggris
- Action : aksi
- Dialogue : dialog
- Come on : Ayo
- Let's speak : ayo bicara
- Don't be shy : jangan malu
- English materials : materi Bahasa Inggris
- Confident : percaya diri

PART 13  
AT THE ENGLISH ZONE



## AT THE ENGLISH ZONE

Nurul : Hi Dinda, How's life? (Hi Dinda, Bagaimana kabar kamu?)  
Adinda : Hi Nurul, I am not good (Hi Rul, saya kabarnya tidak baik.)  
Nurul : What happened, Dinda? You look worried  
(Apa yang terjadi Dinda?, kamu terlihat khawatir.)  
Adinda : Oh, I am just not confident enough for the next exam.  
I find it difficult with the latest English materials.  
(Oh, saya hanya belum cukup percaya diri. Saya menemukan kesulitan dengan materi Bahasa Inggris terakhir.)  
Nurul : Oh, don't worry. I can help you to explain the materials.  
(Oh, jangan khawatir. Saya dapat membantu kamu untuk menjelaskan materi pembelajarannya.)  
Adinda : Thank you Nurul, I am so grateful that you want to help me.  
(Terima kasih Rul. Saya begitu bersyukur bahwa kamu bisa membantu saya)  
Nurul : Don't mention it. We can learn it together.  
(Jangan khawatir, kita dapat belajar bersama-sama)



Picture source: <https://www.teacherspayteachers.com/Product/English-ZONE-Poster-FREEBIE-5981218>

# VOCABULARY (KOSAKATA)

## AT THE READING CORNER



- Book : buku
- Reading Materials : materi bacaan
- Bookshelf : rak buku
- Storybook : buku cerita
- Dictionary : kamus
- Read: membaca
- write : menulis



**PART 14**  
**AT THE READING CORNER**



## AT THE READING CORNER

- Diana** : Hi Marsha, great to see you here  
(Hai Marsha, senang bertemu dengan kamu disini.)
- Marsha** : Hi Diana, it always great talking to you  
(Hai Diana, senang berbicara dengan kamu.)
- Diana** : What kind of book are you reading in this reading corner?  
(Buku apa yang sedang kamu baca di pojok baca ini?)
- Marsha** : I like to read Science fiction book  
(Saya suka membaca buku fiksi ilmiah)
- Diana** : Do you like the atmosphere of this reading corner?  
(Apakah kamu suka suasana di pojok baca ini?)
- Marsha** : Yes I do, I like the quiet atmosphere here,  
it's great for reading and studying (Ya saya suka suasana disini,  
suasananya bagus untuk membaca dan belajar)
- Diana** : you should visit other reading corner in this school  
(Kamu seharusnya mengunjungi pojok baca yang lain yang ada  
disekolah ini.)
- Marsha** : Ok Diana, see you (Ok Diana, sampai jumpa.)
- Diana** : see you (Sampai jumpa)



Picture Source: <https://www.clipartbest.com/clip-art-for-reading-corner>





# VOCABULARY (KOSAKATA) AT THE COUNSELING ROOM

- Counseling room : ruang konseling
- Counselor: konselor
- Reflection : refleksi
- Communicate: menyampaikan
- Speak : berbicara
- Good listener : pendengar yang baik
- Support : mendukung
- Feedback : umpan balik
- Problem : masalah
- Solve : menyelesaikan

## PART 15

### AT THE COUNSELING ROOM

#### AT THE COUNSELING ROOM



- Student** : Good afternoon, sir. Were you looking for me?  
(Selamat siang, pak. Apakah Anda mencari saya?)
- Counseling teacher** : Ah yes, come in. (Ah ya, silakan masuk)
- Student** : Thank you. (Terima kasih)
- Counseling teacher** : So Rudi, I'm calling you here because Mr. Ade, your homeroom teacher, told me that your academic performance has been decreasing lately. He also said that you are not paying attention to your studies and don't do your homework. (Jadi Rudi, saya memanggilmu ke sini karena Pak Ade, wali kelas kamu, bilang bahwa performa akademis kamu menurun akhir-akhir ini. Beliau juga bilang bahwa kamu tidak menaruh perhatian di kelas dan tidak mengerjakan PR)
- Student** : Actually, I haven't been feeling well, sir.  
(Sebenarnya saya tidak enak badan, pak)
- Counseling teacher** : What happened to you? (Ada apa denganmu?)
- Student** : I came down with fever and cold, but now I am quite fine.  
(Saya demam dan flu, tetapi sekarang sudah baik)
- Counseling teacher** : Well, if you are better now, please try focus on your studies and work hard.  
(Jika kamu sudah baik sekarang, tolong coba fokus kembali pada pelajaran dan belajar giat)
- Student** : I'm trying, sir. (Saya coba, pak)
- Counseling teacher** : All right, then. You can go now. (Baiklah kalau begitu. Kamu boleh pergi sekarang)
- Student** : Thank you, sir. (Terima kasih, pak)



Picture Source: <https://www.dreamstime.com/illustration/counseling-cartoon.html>

# VOCABULARY (KOSAKATA)

## AT THE SCHOOL SPORT CENTRE

- Sport : Olahraga
- Physical Education Class : kelas atau pelajaran olahraga
- Motion : gerak
- Joy : suka cita
- Ball : bola
- exercise : latihan
- Basketball : bola basket

## PART 16

### AT THE SCHOOL SPORT CENTRE (Physical Education Class)

#### AT THE SCHOOL SPORT CENTRE (PHYSICAL EDUCATION CLASS)

- Mr. Arief** : Hello Students, welcome to Physical Education Class  
(Halo murid-murid semua, selamat datang di kelas pelajaran Olah Raga)
- Eko** : Hello Mr. Arief, glad to see you (Halo pak Arif, senang bertemu dengan kamu.)
- Mr. Arief** : - let's begin with a lunge, keep your body straight, and step forward with one leg... straight down.... and up.... (Ayo mulai dengan latihan, luruskan badan, lalu melangkah maju dengan satu kaki... lurus ke bawah....)  
- next exercise, we have leg raises... are you ready? let's start... up...down ...up down... excellent !  
(latihan selanjutnya, kita adakan latihan kaki... apakah kamu siap? Ayo mulai...atas ... bawah...atas.... bawah bagus sekali !  
- Now let's do some leg stretching ... one more time....wonderful.  
(Sekarang mari kita lakukan peregangan kaki... sekali lagi....luar biasa.)  
- Now jump with your leg spread wide and your arms up! .... keep jumping! don't stop!  
(Sekarang lompat dengan kaki terbuka lebar dan tangan terangkat! .... terus melompat! jangan berhenti!)  
- Everybody lie with the back on the floor and bend your knees, come and come back down  
(Semua orang berbaring dengan punggung di lantai dan tekuk lutut.. naik dan turun kembali)  
- ok now breath in and breathe out ...breath in and breathe out...  
(Oke sekarang tarik nafas dan hembuskan... tarik nafas dan hembuskan)  
- well done everyone!  
(kerja bagus semuanya!)
- Eko** : That was really exhausting! and I'm so sweaty  
(Sungguh melelahkan! dan aku sangat berkeringat)



Picture source: <https://www.vecteezy.com/vector-art/373257-many-children-playing-different-sports>

# VOCABULARY (KOSAKATA)

## AT THE SCHOOL GARDEN

- Garden : taman
- School garden : taman sekolah
- Flower: Bunga
- Tool : alat
- Garden tool : alat bertanam
- Compost bin : tempat sampah organik
- Blossom : mekar
- Watering : menyiram
- Seed plant : bibit tanaman
- vase : pot bunga



## PART 17

### AT THE SCHOOL GARDEN

#### AT THE SCHOOL GARDEN

- Dicky : Hello Mr. Ridho, What are you doing?(Halo pak Ridho, apa yang sedang kamu lakukan)
- School Gardener : I'm plowing the land to plant vegetables, I create Grooves where the seedlings will go ( Saya membajak tanah untuk menanam sayuran, saya membuat alur di mana bibit akan di semai)
- Dicky : Is it easy to grow vegetables? (Apakah mudah menanam sayuran?)
- School Gardener : Of course , you just need to know when to sow and when to irrigate the soil (Tentu, kamu hanya perlu tahu kapan harus menyemai benih dan kapan mengairi tanah)
- Dicky : Which are the seasonal vegetables?(Yang mana sayuran musiman?)
- School gardener : in this period there are: egg plant, the are also pak choy and watercress seedlings, they are all organic products. (Dalam periode ini ada: terong, ada juga bibit pakchoy dan kangkung , semuanya merupakan produk organik.)
- Dicky : What does it mean? (Maksudnya apa?)
- School gardener : its means, I don't use pesticides or sythetic fertilizer (Maksudnya adalah saya tidak menggunakan pestisida atau pupuk sintetis)
- Dicky : thank you sir for your information (Terima kasih untuk informasinya)
- School gardener : my pleasure(Dengan senang hati)



Picture Source:  
<https://www.verywellfamily.com/how-school-gardens-could-help-kids-try-more-veggies-5105409>





# VOCABULARY (KOSAKATA) AT THE PODCAST STUDIO

- Studio : studio
- Host pembawa acara
- Interview : wawancara
- Script : Naskah
- Lamp : lampu
- Listener : pendengar
- Theme/Topic : tema
- Guest : tamu
- Daily life : kehidupan sehari-hari

**PART 18**  
**AT THE PODCAST STUDIO**

ON AIR

PODCAST

## AT THE PODCAST STUDIO

Rheyna : Well hello people welcome back with me Rheyna, on this occasion we will have a special guest , a great champion in basketball match and he is from Surabaya, and during this section, we will talk deeply about his great achievement , his education background, experiences, and his activity in his daily life  
(Baiklah halo semuanya selamat datang kembali bersama saya Rheyna, pada kesempatan kali ini kita akan kedatangan tamu istimewa, seorang juara hebat dalam pertandingan bola basket dan dia berasal dari Surabaya, dan pada bagian ini kita akan membahas secara mendalam tentang pencapaiannya yang luar biasa, latar belakang pendidikannya, pengalamannya, dan aktivitasnya dalam kehidupan sehari- hari.

Rheyna : Hi Aqila (Hai Aqila)  
Aqila : Hi Rheyna (Hai Rheyna)  
Rheyna : By the way, what is your complete name? and how do I call you?  
(Ngomong-ngomong, siapa nama lengkapmu? dan bagaimana aku memanggil kamu?)  
Aqila : My complete name is Aqila Akbar and usually my friend call me Aqila , you can call me Aqila  
(Nama lengkap saya Aqila Akbar, dan biasanya teman saya memanggil saya dengan Aqila)  
Rheyna : I heard that you have many achievements in basketball competitions, don't you?  
(Saya dengar kamu mempunyai banyak penghargaan in dalam kompetisi bola basket, benarkah?)  
Aqila : In the course of my career, I won five professional basketball competitions titles in Indonesia, was once named MVP of the regular season, and twice the Finals MVP.  
Rheyna : Woow that's great achievements and so inspiring  
Aqila : thank you





Picture Source: <https://www.vecteezy.com/vector-art/3053955-people-doing-a-podcast-concept>

# VOCABULARY (KOSAKATA)

## AT THE SCHOOL HEALTH CENTER



- School Health Center : pusat kesehatan sekolah (UKS)
- First Aid : pertolongan pertama
- Health Education : pendidikan kesehatan
- Thermometer : termometer
- Wellness Programs : program kesehatan
- Check-up : pemeriksaan kesehatan

PART 19  
AT THE SCHOOL HEALTH CENTER



## AT THE SCHOOL HEALTH CENTER

- Tsania** : Hi, Lucy Why do you look pale? Are you sick?  
(Hai, Lucy Kenapa kamu terlihat pucat? Apakah kamu sakit?)
- Lucy** : Nothing serious, but I feel very weak. I've got a bad cold and running temperature.  
(Tidak ada hal yang serius, tapi aku merasa sangat lemah. Aku terkena flu dan suhu tubuh yang buruk.)
- Tsania** : Are you taking any medicine?  
(Apakah kamu sudah minum obat?)
- Lucy** : Not yet (Belum)
- Tsania** : Wait. I've brought something for you. Here's some cold and flu medicine. They should reduce your temperature and ease some discomfort  
(Tunggu. Aku membawakan sesuatu untukmu. Ini obat pilek dan flu. Obat ini akan menurunkan suhu panas tubuh dan meredakan rasa sakit.)
- Lucy** : Thank you so much  
(Terima kasih banyak)
- Tsania** : My Pleasure  
(Dengan senang hati)



Picture Source: <https://id.pinterest.com/pin/646336983999879964/>

# VOCABULARY (KOSAKATA)

## AT THE SCHOOL MOSQUE



- Fan : kipas angin
- Holy Quran : Al Quran
- Clock : jam dinding
- Microphone : mikrofon
- Curtain : tirai
- Window : jendela
- Door : pintu
- lamp : lampu
- Carpet : karpet
- Vacuum cleaner : pembersih debu
- Water tap : kran air
- Broom : sapu
- Praying : sholat
- Prayer rug : sajadah



**PART 20**  
**AT THE SCHOOL MOSQUE**

**AT THE SCHOOL MOSQUE**

- Salim** : Galang, Let's we pray jamaah in mosque  
(Galang, ayo kita sholat berjamaah di masjid)
- Galang** : Ok, I will take wudhu, you can wait me in there  
(Baiklah, aku akan mengambil wudhu, kamu tunggu aku di sana)
- Salim** : After pray we read Al Quran together  
(Setelah sholat kita baca Al-Quran bersama-sama)
- Galang** : Ok, But I can't read it fluently.  
(Ok, tetapi saya tidak bisa baca Al-Qur'an dengan lancar)
- Salim** : Don't worry Galang. This is important because you must practice everyday. I am sure you can do it. I will help you  
(Jangan khawatir Galang. Ini sangat penting karena kamu pasti mempraktikkan setiap hari. Saya yakin kamu bisa mengerjakannya. Saya akan membantu kamu)
- Galang** : Thanks a lot Salim, I promise, I will practice hard  
(Terima kasih banyak Salim, saya janji. Saya akan praktik dengan giat.)
- Salim** : You're welcome. Let's go back to class.  
(Terima kasih kembali. Ayo kembali ke kelas.)



Picture Source:

<https://stock.adobe.com/ku/search/images?k=muslim+kids+cartoon>



## REFERENSI

1. Canva.com
2. <https://ttsmaker.com>
3. Kinemaster
4. [dictionary.cambridge.org](https://dictionary.cambridge.org)
5. <https://www.shutterstock.com/id/search/school-gate>
6. <https://www.tpsearchtool.com/images/diversity-clipart-classroom-cartoon-diversity-classroom-cartoon>
7. <https://www.vectorstock.com/royalty-free-vector/school-canteen-cartoon-vector-23267333>
8. <https://id.pinterest.com/pin/376683956338468109/>
9. <https://www.vecteezy.com/vector-art/366250-kids-check-out-books-from-library>
10. <https://clipart-library.com/clipart/1981727.htm>
11. <https://www.dreamstime.com/student-school-yard-illustration-image128396768>
12. <https://www.vectorstock.com/royalty-free-vector/smart-greenhouses-agricultural-robots-cartoon-vector-25160225>
13. <https://www.vectorstock.com/royalty-free-vector/smart-greenhouses-agricultural-robots-cartoon-vector-25160225>
14. <https://clipartmag.com/teacher-meeting-clipart>
15. <https://clipart-library.com/clipart/pcqr5XMRi.htm>
16. <https://clipground.com/administrative-assistant-clipart-free.html>
17. [https://www.freepik.com/free-vector/cartoon-mom-son-principal-office-headmaster-sitting-table-woman-child-room-school-director-flat-vector-illustration-family-education-children-behavior-concept-banner\\_26876716.htm](https://www.freepik.com/free-vector/cartoon-mom-son-principal-office-headmaster-sitting-table-woman-child-room-school-director-flat-vector-illustration-family-education-children-behavior-concept-banner_26876716.htm)
18. <https://www.teacherspayteachers.com/Product/English-ZONE-Poster-FREEBIE-5981218>
19. <https://www.clipartbest.com/clip-art-for-reading-corner>
20. <https://www.dreamstime.com/illustration/counseling-cartoon.html>
21. <https://www.vecteezy.com/vector-art/373257-many-children-playing-different-sports>

22. <https://www.verywellfamily.com/how-school-gardens-could-help-kids-try-more-veggies-5105409>
23. <https://www.vecteezy.com/vector-art/3053955-people-doing-a-podcast-concept>
24. <https://id.pinterest.com/pin/646336983999879964/>
25. <https://stock.adobe.com/hu/search/images?k=muslim+kids+cartoon>