


Bagikan Cerita Bahagiamu Lewat Tulisan

Oleh: @watiekideo



Kisah pertama kali menjadi penulis




Kenapa sih kok nulis?





Mengasah imajinasi





**Menuangkan ide
lebih teratur**

Membantu
mengeringkan
tugas sekolah
dengan
mudah.



**Bisa
berekspresi
dengan bebas**





BISA MENYELESAIKAN
MASALAH DENGAN BAIK

**Punya banyak
teman baru**






**Bisa mendapatkan
uang saku tambahan**



**Gimana caranya biar
mudah menulis?**


le



Baca buku



**Menulislah
seperti kamu
sedang
bercerita ke
teman.**





***GUNAKAN
IMAJINASIMU***



RAGAM CERITA




Fiksi



Non fiksi

12 Langkah Menulis Cerita





1


**Menemukan
ide dulu**

2

TULIS CERITA YANG
KAMU SUKAI DAN
KUASAI


3

Pentingnya
membuat alur
cerita



4

Tentukan Tokoh Ceritamu



5

**Menentukan
awal cerita**



6

**Menentukan
masalah di dalam
cerita**






*Menentukan
perjuangan*

8

Klimaks





PENUTUP






Contoh: Upik
Menanam Bayam

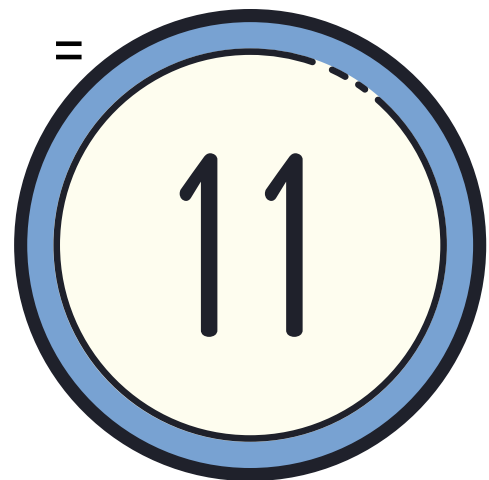
10




Membuat judul cerita



**Setelah
naskah
selesai, apa
yang harus
dilakukan?**



Lakukan revisi



12

Minta masukan





Kunci sukses
adalah
nikmati dan
rajin latihan



Terima kasih

Selamat mencoba!

Email

watiek.ideo@gmail.com

Instagram

@watiekideo