



PEMERINTAH KOTA SURABAYA DINAS PENDIDIKAN

Jalan Jagir Wonokromo No. 354-356 Surabaya 60244
Telp. (031) 8418904, 8499515 Fax (031) 8418904

Surabaya, 9 Juli 2020

Nomor : 000/ 1175/ 1436.7.1/2020
Sifat : Biasa
Lamp. : 1 (satu) berkas
Hal : Pengisian Instrumen Evaluasi
Pemetaan Guru Pendidikan Dasar

Kepada
Yth. Bapak / Ibu
Kepala SD dan SMP
Negeri dan Swasta
di –
SURABAYA

Menindaklanjuti surat dari Direktorat Jenderal Guru dan Tenaga Kependidikan Kementerian Pendidikan dan Kebudayaan nomor : 1778/B4/GT/2020 tanggal 26 Juni 2020 perihal Pengisian Instrumen Evaluasi Pemetaan Guru Pendidikan Dasar, Dirjen GTK telah menyusun "Instrumen Evaluasi Pemetaan Guru Pendidikan Dasar". Instrumen ini bertujuan untuk mengidentifikasi permasalahan dan kebutuhan belajar siswa maupun guru pada jenjang pendidikan dasar (SD dan SMP), sebagai bagian dari upaya untuk merancang peningkatan mutu pendidikan di masa depan melalui peran guru yang berorientasi pada siswa.

Adapun langkah-langkahnya sebagai berikut :

1. Buka web survei pada laman : <http://pgdikdas.kemdikbud.go.id/>
2. Klik menu Registrasi. Lalu isi nama, alamat email, password login, confirm password login, dan jenis responden. Untuk jenis responden dipilih salah satu (guru, orang tua, atau siswa).
3. Kemudian isi instrument sesuai petunjuk;
4. Setelah selesai isi instrumen, klik simpan.

Sehubungan dengan hal tersebut, mohon bantuan Saudara untuk menyampaikan informasi kepada guru, orang tua, dan siswa di sekolah Saudara untuk mengisi instrumen tersebut sesuai dengan kondisi riil yang dialami.

Demikian atas perhatian dan kerjasamanya disampaikan terima kasih.

A.n KEPALA DINAS
Sekretaris,


Ike Inayumiki, SE, M.Si
Pembina
NIP 197309201998032005

Petunjuk Pengisian Survei

1. Buka laman <http://pgdikdas.kemdikbud.go.id/> lalu klik menu registrasi pada bagian kanan



2. Peserta yang belum pernah registrasi silahkan mengklik register sesuai petunjuk tanda panah, sedangkan peserta yang telah registrasi sebelumnya, silahkan memasukan username (email registrasi) dan password ketika registrasi. Lalu klik login



3. Untuk menu register, masukan data sesuai dengan yang dibutuhkan, yaitu; nama, alamat email aktif, koresponden (siswa SMP, Orang tua SMP, guru SMP, siswa SD, Orang tua SD dan guru SD), password dan confirm password. Setelah lengkap klik register

Survei Kendikbud

Not secure | pgdikdas.kemdikbud.go.id/pemetaan-guru-dikdas/register

DIREKTORAT GURU DAN TENAGA KEPENDIDIKAN
PENDIDIKAN DASAR
KEMENTERIAN PENDIDIKAN, KULTUR, HUKUM DAN KEMASYARAKATAN
REPUBLIK INDONESIA

Nama

Alamat Email

Koresponden

Password

Confirm Password

Login ?

REGISTER

Survei Kendikbud

Not secure | pgdikdas.kemdikbud.go.id/pemetaan-guru-dikdas/register

DIREKTORAT GURU DAN TENAGA KEPENDIDIKAN
PENDIDIKAN DASAR
KEMENTERIAN PENDIDIKAN, KULTUR, HUKUM DAN KEMASYARAKATAN
REPUBLIK INDONESIA

Nama

Alamat Email

SISWA SMP
ORTU SMP
GURU SMP
SISWA SD
ORTU SD
GURU SD

Login ?

REGISTER

4. Selanjutnya akan muncul laman kolom jenis instrumen yang wajib anda pilih untuk diisi. Selanjutnya klik submit

Survei GTK Dikdas

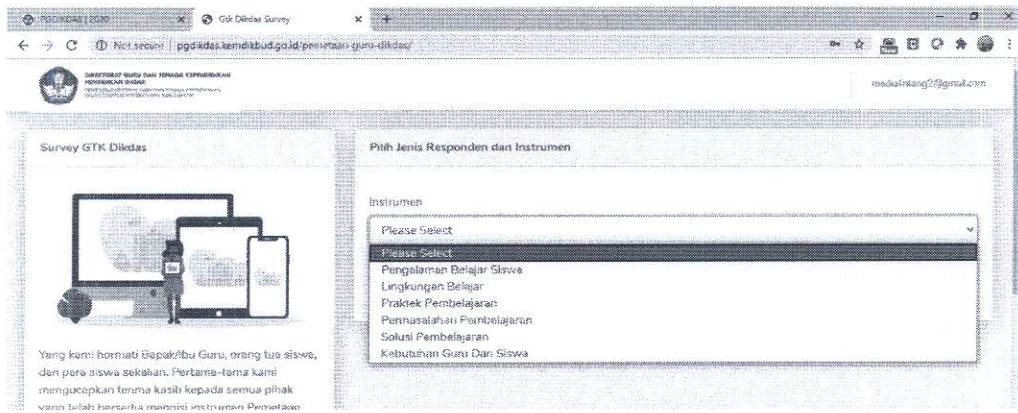
Pilih Jenis Responden dan Instrumen

Instrumen

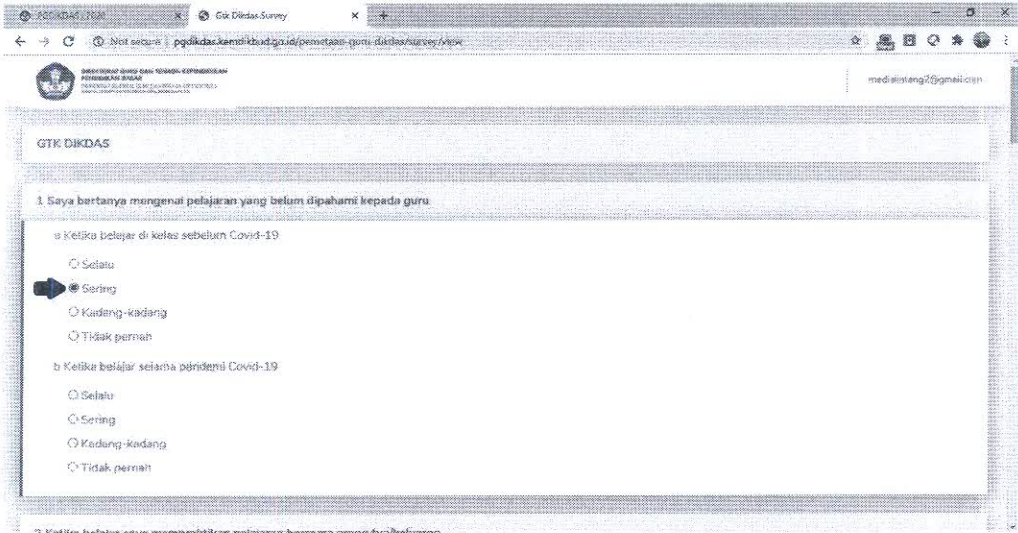
Please Select

Submit

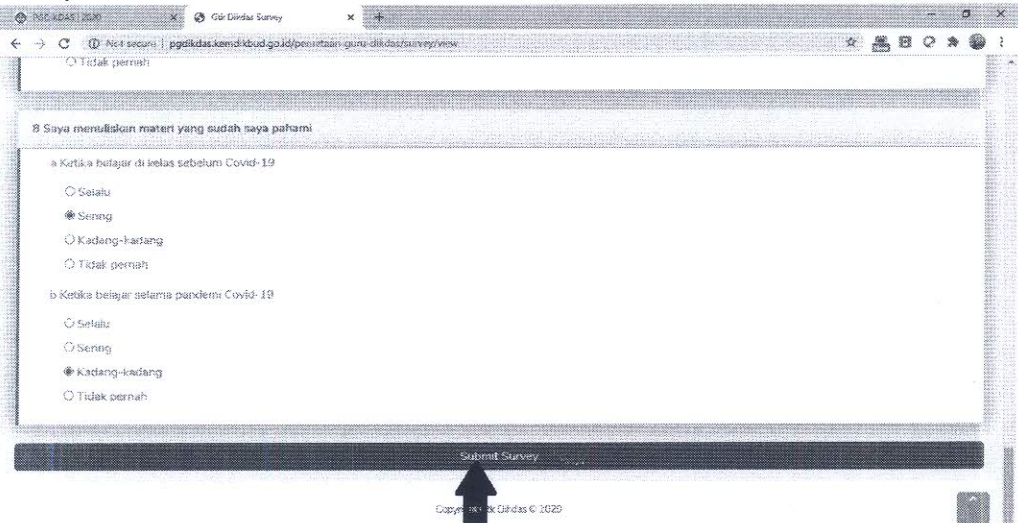
Yang kami hormati Bapak/Ibu Guru, orang tua siswa, dan para siswa sekalian. Pertama-tama kami



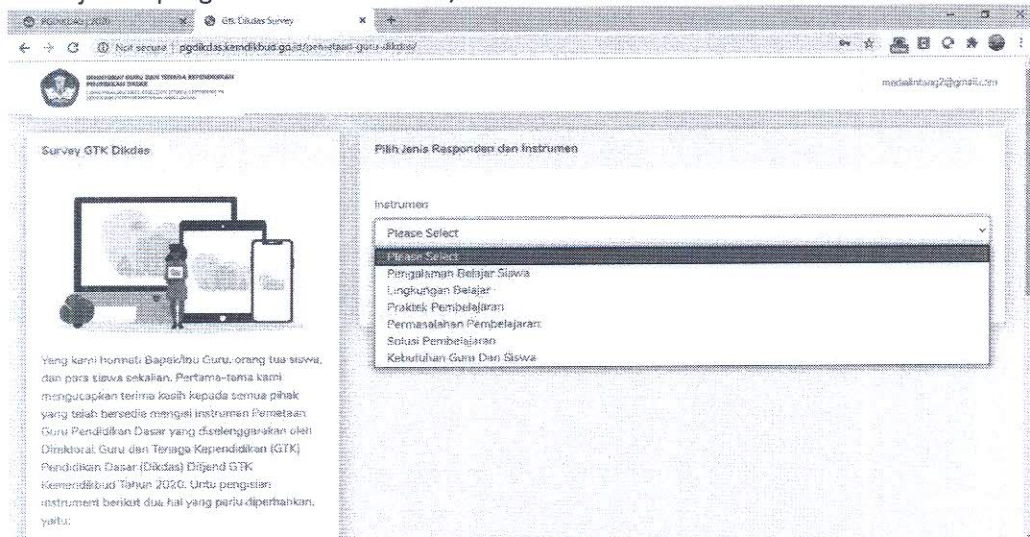
5. Setelah submit, form isian akan keluar, anda diwajibkan mengklik pada bulatan sesuai dengan jawaban yang anda pilih hingga pertanyaan terisi semua (pastikan tidak ada yang kosong).



6. Setelah semua terisi klik submit survey dan akan keluar keterangan terimakasih telah mengisi survey.



7. Setelah submit survey, anda akan langsung ditujukan pada laman memilih instrumen untuk melanjutkan pengisian instrumen lainnya



8. Setelah selesai mengisi. Klik menu logout dengan mengklik pada ujung kanan bagian atas laman

