

RENCANA KERJA
DINAS PENDIDIKAN KOTA SURABAYA
TAHUN 2019



TAHUN 2018

KATA PENGANTAR

Puji syukur kami panjatkan kehadiran Tuhan Yang Maha Esa atas limpahan rahmat taufik dan hidayahNya sehingga kami dapat menyusun Rencana Kerja Dinas Pendidikan Tahun 2019 dengan baik. Penyusunan Rencana Kerja Dinas Pendidikan Tahun 2019 ini atas dasar Permendagri No 86 Tahun 2017.

Maksud dari penyusunan Penyusunan Rencana Kerja Dinas Pendidikan Tahun 2019 adalah dalam rangka mewujudkan akuntabilitas Penyelenggaraan Pemerintahan, Pelaksanaan Pembangunan dan Pembinaan Kemasyarakatan yang baik oleh Dinas Pendidikan. Apabila dalam Penyusunan Rencana Kerja Dinas Pendidikan Tahun 2019 ini terdapat kekurangan, kami sangat terbuka untuk menerima saran dan kritik yang membangun guna kesempurnaan Rencana Kerja ini.

Akhir kata kami berharap mudah-mudahan Rencana Kerja ini bisa menjadi tolak ukur dalam penyelenggaraan pemerintahan yang baik.

Surabaya, 2018

Kepala Dinas Pendidikan
Kota Surabaya



Dr. Ikhsan, S. Psi. MM
Pembina Utama Muda
NIP.19690809 199501 1 002

DAFTAR ISI

Kata Pengantar.....	i
Daftar Isi.....	ii
Daftar Tabel.....	iii
Bab I Pendahuluan	1
I.1. Latar Belakang.....	1
I.2. Landasan Hukum	5
I.3. Maksud dan Tujuan....	6
I.4. Sistematika Penulisan.....	7
Bab II Evaluasi Renja Dinas Pendidikan Sampai Dengan Triwulan II Tahun 2019 ..	8
II.1 Hasil Evaluasi Rencana Kerja Perangkat Daerah Tahun 2017.....	8
II.2 Analisis Kinerja Pelayanan Dinas Pendidikan.....	26
II.3 Isu Penting Penyelenggaraan Tugas Dan Fungsi Dinas Pendidikan	30
II.4 Review terhadap Rancangan Awal RKPD	32
II.5 Penelaahan Usulan Program dan Kegiatan Masyarakat.....	43
Bab III Tujuan, Sasaran, Program dan Kegiatan.....	46
III.1 Telaahan Terhadap Kebijakan Nasional.....	46
III.2 Tujuan dan Sasaran Renja Dinas Pendidikan.....	47
Bab IV Rencana Kerja Dan Pendanaan Perangkat Daerah.....	48
IV.1 Program dan Kegiatan.....	48
IV.2 Garis Besar Rekapitulasi Program dan Kegiatan.....	48
Bab IV Penutup.....	70

DAFTAR TABEL

Tabel 2.1	Rekapitulasi Evaluasi Hasil Pelaksanaan Renja Dinas Pendidikan dan Pencapaian Renstra Dinas Pendidikan s/d Tahun 2018.....	11
Tabel 2.2	Pencapaian Kinerja Pelayanan Dinas Pendidikan Pemerintah Kota Surabaya.....	27
Tabel 2.3	Tabel Permasalahan Pembangunan Jangka Menengah Daerah Kota Surabaya Tahun 2016-2021.....	32
Tabel 2.4	Review terhadap Rancangan Awal RKPD tahun 2019.....	34
Tabel 2.5	Usulan Program dan Kegiatan dari Para Pemangku Kepentingan Tahun 2018.....	45
Tabel 4.1	Rumusan Rencana Program dan Kegiatan Tahun 2019 dan Prakiraan Maju Tahun 2020 Dinas Pendidikan Kota Surabaya...	50

BAB I PENDAHULUAN

I.1. Latar Belakang

Sesuai dengan pasal 5 ayat (3) Undang-undang No. 25 Tahun 2004 tentang Sistem Perencanaan Pembangunan Nasional dinyatakan bahwa Rencana Kerja Pemerintah Daerah (RKPD) merupakan penjabaran dari RPJMD dan mengacu pada RKP (Nasional) yang memuat rancangan kerangka ekonomi daerah, rencana kerja dan pendanaannya, baik dilaksanakan secara langsung oleh Pemerintah Daerah maupun ditempuh dengan mendorong partisipasi masyarakat. Dengan demikian jelas bahwa RKPD bukanlah kumpulan dari rencana kerja yang dibuat oleh masing-masing SKPD (lazim disebut sebagai renja SKPD) sebagaimana yang juga dipersepsikan oleh para aparatur daerah.

I.1.1. Pengertian Renja Dinas Pendidikan Kota Surabaya

Menurut Peraturan Menteri Dalam Negeri Nomor 86 Tahun 2017 tentang Tata Cara Perencanaan, Pengendalian dan Evaluasi Pembangunan Daerah, Tata Cara Evaluasi Rancangan Peraturan Daerah Tentang Rencana Pembangunan Jangka Panjang Daerah dan Rencana Pembangunan Jangka Menengah Daerah, Serta Tata Cara Perubahan Rencana Pembangunan Jangka Panjang Daerah, Rencana Pembangunan Jangka Menengah Daerah, dan Rencana Kerja Pemerintah Daerah yang dimaksud Rencana Kerja Perangkat Daerah yang selanjutnya disingkat Renja Perangkat Daerah adalah dokumen perencanaan Perangkat Daerah untuk periode 1 (satu) tahun.

I.1.2. Proses Penyusunan Renja Dinas Pendidikan

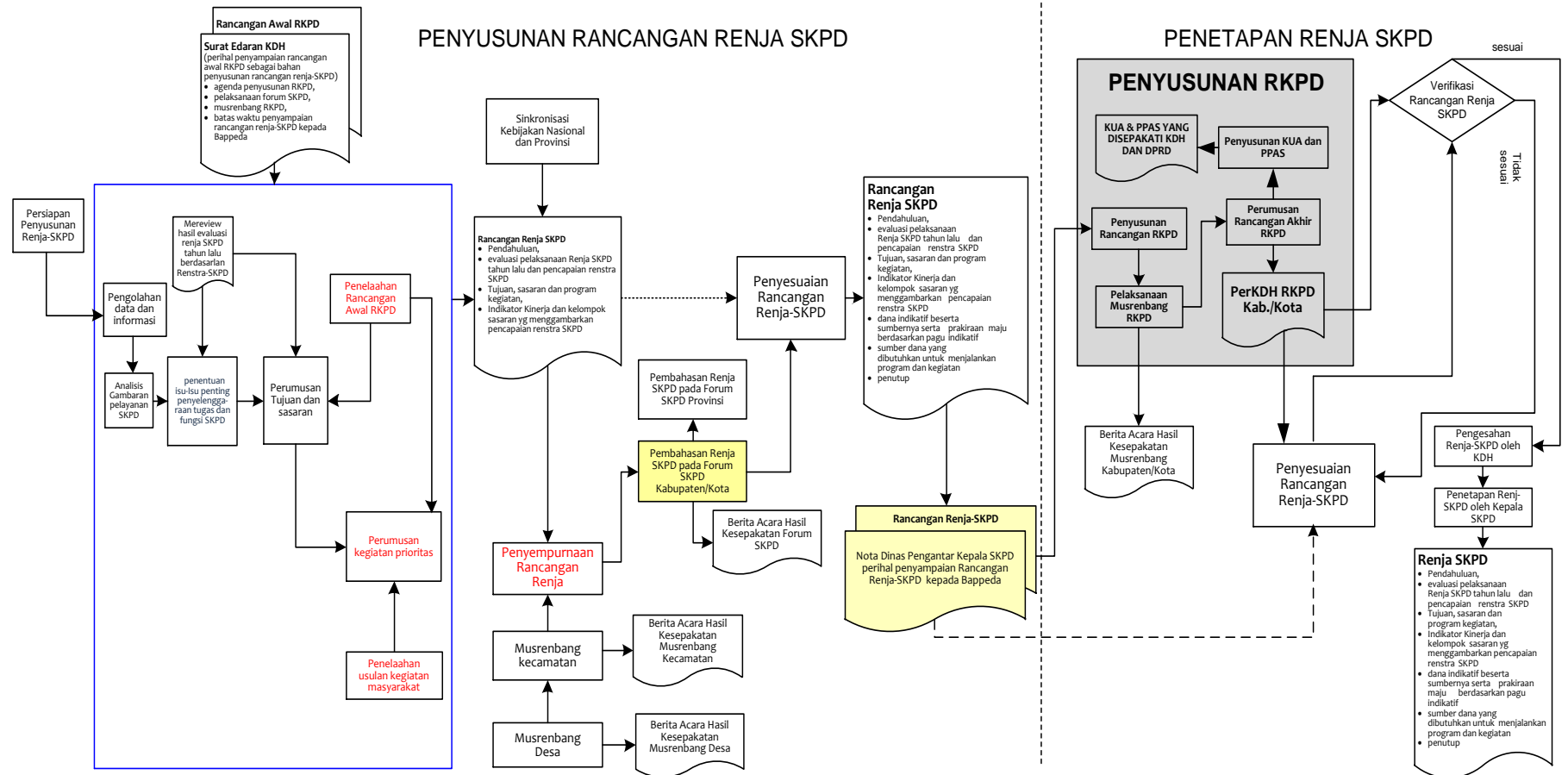
Berdasarkan Peraturan Menteri Dalam Negeri Nomor 86 Tahun 2017 pasal 138 :

- 1) Perumusan rancangan akhir Renja Perangkat Daerah sebagaimana dimaksud dalam Pasal 16 ayat (2) huruf e, merupakan proses penyempurnaan rancangan Renja Perangkat Daerah menjadi

rancangan akhir Renja Perangkat Daerah berdasarkan Perkada tentang RKPD sebagaimana dimaksud dalam Pasal 104 ayat (1) dan ayat (2);

- 2) Perumusan rancangan akhir Renja Perangkat Daerah sebagaimana dimaksud pada ayat (1), dilakukan untuk mempertajam program, kegiatan dan pagu indikatif Perangkat Daerah berdasarkan program, kegiatan dan pagu indikatif yang ditetapkan dalam Perkada tentang RKPD;
- 3) Rancangan akhir Renja Perangkat Daerah sebagaimana dimaksud pada ayat (1), disajikan dengan sistematika sebagaimana dimaksud dalam Pasal 129.

Gambar 1.1
Proses Penyusunan Renja SKPD



dalam penyusunan renja SKPD. Renja SKPD sebagai pedoman dalam penyusunan RKA. RKA dan APBD akan dijabarkan dalam rincian APBD.

I.2. Landasan Hukum

Landasan hukum dalam penyusunan rencana kerja Dinas Pendidikan meliputi:

1. Undang-Undang Nomor 17 Tahun 2003 tentang Keuangan Negara;
2. Undang-Undang Nomor 1 Tahun 2004 tentang Perbendaharaan Negara;
3. Undang-Undang Republik Indonesia Nomor 25 Tahun 2004 Tentang Sistem Perencanaan Pembangunan Nasional
4. Undang-Undang Nomor 23 Tahun 2014 tentang Pemerintahan Daerah;
5. Peraturan Pemerintah Nomor 58 Tahun 2005 tentang Pengelolaan Keuangan Daerah;
6. Peraturan Pemerintah Nomor 6 Tahun 2008 tentang Pedoman Evaluasi Penyelenggaraan Pemerintahan Daerah
7. Peraturan Pemerintah Nomor 8 Tahun 2008 tentang Tahapan, Tata Cara Penyusunan, Pengendalian dan Evaluasi Pelaksanaan Rencana Pembangunan Daerah;
8. Peraturan Menteri Dalam Negeri Nomor 13 Tahun 2006 tentang Pedoman Pengelolaan Keuangan Daerah sebagaimana telah diubah kedua kali dengan Peraturan Menteri Dalam Negeri Nomor 21 Tahun 2011.
9. Peraturan Menteri Dalam Negeri Republik Indonesia Nomor 100 Tahun 2018 Tentang Penerapan Standar Pelayanan Minimal
10. Peraturan Menteri Pendidikan Dan Kebudayaan Republik Indonesia Nomor 32 Tahun 2018 Tentang Standar Teknis Pelayanan Minimal Pendidikan
11. Peraturan Menteri Dalam Negeri Nomor 86 Tahun 2017 tentang Tata Cara Perencanaan, Pengendalian dan Evaluasi Pembangunan Daerah, Tata Cara Evaluasi Rancangan Peraturan Daerah Tentang Rencana Pembangunan Jangka Panjang Daerah dan Rencana Pembangunan Jangka Menengah Daerah, Serta Tata Cara Perubahan Rencana

- Pembangunan Jangka Panjang Daerah, Rencana Pembangunan Jangka Menengah Daerah, dan Rencana Kerja Pemerintah Daerah
12. Peraturan Daerah Kota Surabaya Nomor 10 Tahun 2016 Tentang Rencana Pembangunan Jangka Menengah Daerah Kota Surabaya Tahun 2016 - 2021
 13. Peraturan Daerah Kota Surabaya Nomor 14 Tahun 2016 tentang Organisasi Perangkat Daerah
 14. Peraturan Walikota Surabaya Nomor 35 Tahun 2018 Perubahan Atas Peraturan Walikota Surabaya Nomor 47 Tahun 2016 Tentang Kedudukan, Susunan Organisasi, Uraian Tugas Dan Fungsi Serta Tata Kerja Dinas Pendidikan Kota Surabaya;

I.3. Maksud dan Tujuan

Maksud disusunnya Rencana Kerja Dinas Pendidikan kota Surabaya Tahun 2019 adalah menyediakan acuan arah kebijakan pembangunan di bidang pendidikan tahun 2019.

I.3.1. Maksud Penyusunan Renja

- 1) Menjabarkan rencana strategis kota dalam rencana strategis Dinas Pendidikan jangka pendek (1 tahun);
- 2) Menyelaraskan rencana strategis kota dengan pelayanan Dinas Pendidikan, usulan masyarakat, dan evaluasi kinerja tahun lalu menjadi rencana strategis;
- 3) Merencanakan berbagai kebijakan dan strategi percepatan pembangunan pendidikan ke arah yang lebih baik dalam kondisi perubahan lingkungan yang cepat, transparan dan semakin kompleks;

I.3.2. Tujuan Penyusunan Renja

Adapun tujuan disusunnya Renja 2019 adalah untuk:

- 1) Sebagai dasar atau acuan khususnya bagi Dinas Pendidikan kota Surabaya dan berbagai komponen pembangunan berbasis pendidikan dalam melaksanakan tugas pokok dan fungsinya;
- 2) Untuk memberikan komitmen pada aktivitas dan kegiatan di masa mendatang;

- 3) Sebagai dasar untuk mengukur capaian kinerja dan melakukan penyesuaian terhadap perubahan yang mungkin terjadi;
- 4) Sebagai pedoman umum dalam melakukan pelayanan kepada masyarakat;
- 5) Sebagai pedoman dalam penyusunan rencana anggaran Dinas Pendidikan;
- 6) Sebagai pedoman dalam penyusunan Laporan Keterangan Pertanggungjawaban (LKPJ) Dinas Pendidikan kota Surabaya;

I.4. Sistematika Penulisan

Sistematika renja Dinas Pendidikan sebagai berikut:

- I. Pendahuluan
 - I.1. Latar Belakang
 - I.2. Landasan Hukum
 - I.3. Maksud dan Tujuan
 - I.4. Sistematika Penulisan
- II. Hasil Evaluasi Rencana Kerja Perangkat Daerah Tahun 2017
 - II.1. Evaluasi Pelaksanaan Renja Perangkat Daerah Tahun Lalu dan Capaian Renstra Dinas Pendidikan
 - II.2. Analisis Kinerja Pelayanan Dinas Pendidikan
 - II.3. Isu-isu Penting Penyelenggaraan Tugas dan Fungsi Dinas Pendidikan
- III. Tujuan dan Sasaran Dinas Pendidikan
 - III.1. Telaahan terhadap Kebijakan Nasional
 - III.2. Tujuan dan Sasaran Dinas Pendidikan
- IV. Rencana Kerja dan Pendanaan Dinas Pendidikan
- V. Penutup

BAB II

HASIL EVALUASI RENCANA KERJA PERANGKAT DAERAH TAHUN 2017

II.1. Evaluasi Pelaksanaan Renja Dinas Pendidikan Tahun 2017 dan Capaian Renstra Dinas Pendidikan

Berikut disampaikan kegiatan yang mencapai target dan tidak mencapai target kinerja. Kegiatan yang mencapai target antara lain:

1. Fasilitasi Pemberian Biaya Pendidikan Daerah Jenjang Sekolah Dasar
2. Fasilitasi Pemberian Biaya Pendidikan Daerah Jenjang Sekolah Menengah
3. Fasilitasi Penerimaan Peserta Didik Baru
4. Pengadaan Perlengkapan Sekolah Dasar
5. Pengadaan Perlengkapan Sekolah Menengah
6. Penyediaan bantuan operasional penyelenggaraan PAUD yang dibiayai dari dana alokasi khusus (DAK) Non Fisik
7. Fasilitasi Penyelenggaraan Pendidikan Khusus dan Pendidikan Layanan Khusus Sekolah Dasar
8. Peningkatan dan Pemetaan Mutu Kelembagaan Sekolah Dasar
9. Peningkatan dan Pemetaan Mutu Kelembagaan Sekolah Menengah
10. Peningkatan Kualitas Kegiatan Belajar Mengajar Sekolah Dasar
11. Fasilitasi Pengembangan Kualifikasi, Kompetensi Guru dan Tenaga kependidikan
12. Peningkatan Mutu Guru Swasta SD/MI/SDLB/SLB/Salafiyah Ula/SMP/MTs/SMPLB/Salafiyah Wustho
13. Peningkatan Mutu Pendidik PAUD
14. Pengembangan Pendidikan Anak Usia Dini
15. Penunjang Peningkatan Prestasi Jenjang Sekolah Dasar
16. Penunjang Peningkatan Prestasi Pendidikan Luar Sekolah
17. Penunjang Peningkatan Prestasi siswa, guru dan tenaga kependidikan
18. Fasilitasi Pengelolaan Manajemen Sekolah
19. Fasilitasi Pembinaan Pendidikan Kesetaraan
20. Fasilitasi Pelaksanaan TPA/TPQ dan Kelas Minggu
21. Fasilitasi Pembelajaran dan Sumber Belajar Pendidikan Keluarga

22. Pengembangan Kreativitas Budaya Daerah Sekolah Dasar
23. Fasilitasi Pengembangan Karakter Kebangsaan di Sekolah
24. Pengembangan Minat, Bakat, Dan Kreativitas Siswa PLS
25. Fasilitasi Pengembangan Budaya Baca dan Menulis di Sekolah
26. Penyusunan dan Evaluasi Perencanaan Strategis
27. Penyediaan Barang dan Jasa Perkantoran Perangkat Daerah
28. Pengadaan dan Pemeliharaan Sarana dan Prasarana Perkantoran

Kegiatan yang tidak mencapai target antara lain:

1. Pengadaan sarana prasarana PAUD, hal ini dikarenakan adanya lembaga yang izin operasionalnya mati saat pembagian APE, sehingga lembaga tersebut tidak memenuhi syarat sebagai penerima APE.
2. Fasilitasi Penyelenggaraan Pendidikan Khusus dan Pendidikan Layanan Khusus Sekolah Menengah, hal ini dikarenakan tidak mencapai target jumlah lembaga yang menerima fasilitasi.
3. Pelaksanaan Ujian Nasional Sekolah Menengah, hal ini dikarenakan realisasi kegiatan sesuai dengan jumlah peserta didik yang mengikuti ujian.
4. Pelaksanaan Ujian Sekolah Dasar, hal ini dikarenakan jumlah target output didasarkan pada jumlah siswa kelas 5 tahun lalu, sedangkan jumlah realisasi adalah jumlah siswa yang mengikuti ujian.
5. Peningkatan Kualitas Kegiatan Belajar Mengajar PAUD, hal ini dikarenakan sub kegiatan sosialisasi penerapan kurikulum PAUD disebabkan ketidakhadiran peserta lembaga undangan dalam kegiatan yang dilaksanakan oleh Dinas Pendidikan.
6. Peningkatan Kualitas Kegiatan Belajar Mengajar Sekolah Menengah, hal ini dikarenakan sub kegiatan Analisis Kompetensi Inti dan Kompetensi Dasar di Sekolah Menengah dan Pembinaan Sekolah Menengah disebabkan ketidakhadiran peserta lembaga undangan dalam kegiatan yang dilaksanakan oleh Dinas Pendidikan.
7. Fasilitasi Pembinaan guru dan Tenaga Kependidikan, hal ini dikarenakan pada sub kegiatan Seleksi Calon Kepala Sekolah, Seleksi guru, kepala sekolah, pengawas, tenaga administrasi, tenaga laboratorium, dan pustakawan prestasi disebabkan ketidakhadiran

peserta lembaga undangan dalam kegiatan yang dilaksanakan oleh Dinas Pendidikan..

8. Penunjang Peningkatan Prestasi Jenjang Sekolah Menengah, hal ini dikarenakan pada sub kegiatan Seleksi dan Pembinaan Kegiatan Minat Bakat Sekolah Menengah disebabkan ketidakhadiran peserta lembaga undangan dalam kegiatan yang dilaksanakan oleh Dinas Pendidikan.
9. Pembinaan Lembaga Kursus dan Pelatihan serta PKBM, hal ini dikarenakan pada sub kegiatan Penunjang Pendidikan Masyarakat disebabkan ketidakhadiran peserta lembaga undangan dalam kegiatan yang dilaksanakan oleh Dinas Pendidikan.
10. Pengembangan Kreativitas Budaya Daerah Sekolah Menengah, hal ini dikarenakan pada sub kegiatan Pelatihan Industri Kreatif Sekolah Menengah dan Pengembangan Kreativitas Budaya Daerah Sekolah Menengah disebabkan ketidakhadiran peserta lembaga undangan dalam kegiatan yang dilaksanakan oleh Dinas Pendidikan.
11. Fasilitasi Pengembangan Wawasan Kebangsaan di Sekolah, hal ini dikarenakan sub kegiatan Latihan Dasar Kepemimpinan Siswa (LDKS) Sekolah Menengah Latihan Kepemimpinan dan Manajemen Siswa (LKMS) dan Latihan Kepemimpinan dan Kebangsaan Bagi Siswa (LKKS) disebabkan ketidakhadiran peserta lembaga undangan dalam kegiatan yang dilaksanakan oleh Dinas Pendidikan.

Kinerja Dinas Pendidikan terhadap program dan kegiatan yang dilaksanakan dapat dilihat pada Tabel dibawah ini.

Tabel 2.1
Rekapitulasi Evaluasi Hasil Pelaksanaan Renja Dinas Pendidikan dan Pencapaian Renstra Dinas Pendidikan
s/d Tahun 2018

Kode	Urusan/Bidang Urusan Pemerintahan Daerah dan Program/Kegiatan	Indikator Kinerja Program (outcomes)/Kegiatan (output)	Target Kinerja Capaian Program (Renstra Perangkat Daerah) Tahun 2019		Realisasi Target Kinerja Hasil program dan Keluaran Kegiatan s/d dengan Tahun (n-3) 2016		Target dan Realisasi Kinerja program dan Kegiatan Tahun lalu (2017)						Target program dan kegiatan (Renja Perangkat Daerah tahun 2018)		Perkiraan Realisasi Capaian target Renstra Perangkat Daerah s/d tahun berjalan				
			K	Rp	K	Rp	Target Renja Perangkat daerah tahun (2017)		Realisasi Renja Perangkat Daerah tahun (2017) sampai TW 3		Tingkat Realisasi (%)		K	Rp	Realisasi Capaian Program dan kegiatan s/d tahun berjalan (tahun 2018)		Tingkat Capaian Realisasi target renstra (%)		
							K	Rp (000)	K	Rp (000)	K	Rp (000)			K	Rp	K	Rp	K
1	2	3	4	4a	5	5a	6	6a	7	7a	8=(7/6)	8a	9	9a	10=(5+7+9)	10a	11=(10/4)	11a	
1	Urusan Pemerintahan																		
1.1	Wajib																		
1.1.1	Pelayanan Dasar																		
1.1.1.01	Pendidikan																		
1.1.1.01.01	Program Pengadaan, Peningkatan dan Perbaikan Sarana dan Prasarana Pendidikan			601.562.744.332				691.224.105		594.383.854		85,99 %		546.875.222.120					
		Persentase PAUD yang ditingkatkan sarana prasarannya	49,04 %		-	-	25,00 %		99,56 %		398,24 %		36,78 %						
		Persentase lembaga pendidikan SD yang sarana prasarannya sesuai standar	72,83 %		-	-	70,00 %		99,46 %		142,09 %		71,40 %						
		Persentase lembaga pendidikan SMP yang sarana prasarannya sesuai standar	78,03 %		-	-	75,00 %		98,85 %		131,80 %		76,50 %						
		Persentase daya tampung relatif terhadap jumlah kebutuhan SD/MI	100,00 %		-	-	100,00 %		100,31 %		100,31 %		100,00 %						

Kode	Urusan/Bidang Urusan Pemerintahan Daerah dan Program/Kegiatan	Indikator Kinerja Program (outcomes)/Kegiatan (output)	Target Kinerja Capaian Program (Renstra Perangkat Daerah) Tahun 2019		Realisasi Target Kinerja Hasil program dan Keluaran Kegiatan s/d dengan Tahun (n-3) 2016		Target dan Realisasi Kinerja program dan Kegiatan Tahun lalu (2017)						Target program dan kegiatan (Renja Perangkat Daerah tahun 2018)		Perkiraan Realisasi Capaian target Renstra Perangkat Daerah s/d tahun berjalan			
			K	Rp	K	Rp	Target Renja Perangkat daerah tahun (2017)		Realisasi Renja Perangkat Daerah tahun (2017) sampai TW 3		Tingkat Realisasi (%)		K	Rp	Realisasi Capaian Program dan kegiatan s/d tahun berjalan (tahun 2018)		Tingkat Capaian Realisasi target renstra (%)	
							K	Rp (000)	K	Rp (000)	K	Rp (000)			K	Rp	K	Rp
1	2	3	4	4a	5	5a	6	6a	7	7a	8=(7/6)	8a	9	9a	10=(5+7+9)	10a	11=(10/4)	11a
		Persentase daya tampung relatif terhadap jumlah kebutuhan SMP/MTs	100,00 %		-	-	100,00 %		89,15 %		89,15 %		100,00 %					
1.1.1.01.01.0003	Fasilitasi Pemberian Biaya Pendidikan Daerah Jenjang Sekolah Dasar	Jumlah sekolah SD yang mendapatkan biaya pendidikan daerah	701 lembaga	185.791.861.296			701 lembaga	307.711.431	749 lembaga	274.060.580	106,85 %	89,06 %	692 lembaga	168.901.692.087	701 lembaga		100,00%	
1.1.1.01.01.0004	Fasilitasi Pemberian Biaya Pendidikan Daerah Jenjang Sekolah Menengah	Jumlah sekolah Menengah Sederajat yang mendapatkan biaya pendidikan daerah	345 lembaga	187.060.400.835			325 lembaga	185.607.644	343 lembaga	158.282.396	105,54 %	85,28 %	348 lembaga	170.054.909.850	348 lembaga		100,00%	
1.1.1.01.01.0005	Fasilitasi Penerimaan Peserta Didik Baru	Jumlah peserta didik baru yang difasilitasi	45300 orang	2.260.914.384			42620 orang	1.190.141	50227 orang	1.050.052	117,85 %	88,23 %	86730 orang	2.055.376.713	86730 orang		100,00%	
1.1.1.01.01.0006	Pengadaan Perlengkapan Sekolah Dasar	Jumlah jenis perlengkapan sekolah dasar yang diberikan	309 lembaga	71.877.117.345			10 jenis	58.546.091	17 jenis	52.221.598	170,00 %	89,20 %	10 jenis	65.342.833.950	10 jenis		100,00%	
1.1.1.01.01.0007	Pengadaan Perlengkapan Sekolah Menengah	Jumlah jenis perlengkapan sekolah menengah yang diberikan	61 lembaga	65.520.891.150			15 jenis	63.994.436	15 jenis	51.276.944	100,00 %	80,13 %	10 jenis	59.564.446.500	10 jenis		100,00%	
1.1.1.01.01.0008	Pengadaan sarana prasarana PAUD	Jumlah APE yang diberikan	495 paket	4.243.100.158			896 unit	950.190	895 unit	903.899	99,89 %	95,13 %	789 unit	3.857.363.780	1684 unit		100,00%	
1.1.1.01.01.0009	Penunjang Operasional Sekolah Dasar dan Sekolah Menengah	Jumlah sekolah yang mendapatkan Penunjang Operasional Sekolah	370 lembaga	84.415.589.214			370 lembaga	72.970.346	371 lembaga	56.365.815	100,27 %	77,24 %	370 lembaga	76.741.444.740	370 lembaga		100,00%	

Kode	Urusan/Bidang Urusan Pemerintahan Daerah dan Program/Kegiatan	Indikator Kinerja Program (outcomes)/Kegiatan (output)	Target Kinerja Capaian Program (Renstra Perangkat Daerah) Tahun 2019		Realisasi Target Kinerja Hasil program dan Keluaran Kegiatan s/d dengan Tahun (n-3) 2016		Target dan Realisasi Kinerja program dan Kegiatan Tahun lalu (2017)						Target program dan kegiatan (Renja Perangkat Daerah tahun 2018)		Perkiraan Realisasi Capaian target Renstra Perangkat Daerah s/d tahun berjalan			
			K	Rp	K	Rp	Target Renja Perangkat daerah tahun (2017)		Realisasi Renja Perangkat Daerah tahun (2017) sampai TW 3		Tingkat Realisasi (%)		K	Rp	Realisasi Capaian Program dan kegiatan s/d tahun berjalan (tahun 2018)		Tingkat Capaian Realisasi target renstra (%)	
							K	Rp (000)	K	Rp (000)	K	Rp (000)			K	Rp	K	Rp
1	2	3	4	4a	5	5a	6	6a	7	7a	8=(7/6)	8a	9	9a	10=(5+7+9)	10a	11=(10/4)	11a
1.1.1.01.01.0010	Penyediaan bantuan operasional penyelenggaraan PAUD yang dibiayai dari dana alokasi khusus (DAK) Non Fisik	Jumlah PAUD yang mendapatkan Penyediaan Bantuan Operasional Penyelenggaraan PAUD yang dibiayai dari Dana Alokasi Khusus (DAK) Non Fisik	2 lembaga	392.869.950			1 lembaga	253.826	1 lembaga	222.570	100,00 %	87,69 %	2 lembaga	357.154.500	2 lembaga		100,00%	
1.1.1.01.02	Program Penerapan Kurikulum			35.478.590.871				28.789.109		23.518.049		81,69 %		32.253.264.428				
		Persentase lembaga pendidikan SMP yang memiliki RPP untuk seluruh mata pelajaran yang sesuai dengan standar kurikulum	83,23 %		-	-	80,00 %		100,00 %		125,00 %		81,60 %					
		Persentase PAUD yang menerapkan kurikulum sesuai ketentuan	68,69 %		-	-	35,08 %		100,00 %		285,06 %		49,11 %					
		Persentase lembaga pendidikan SD yang memiliki RPP untuk seluruh mata pelajaran yang sesuai dengan standar kurikulum	83,23 %		-	-	80,00 %		97,56 %		121,95 %		81,60 %					

Kode	Urusan/Bidang Urusan Pemerintahan Daerah dan Program/Kegiatan	Indikator Kinerja Program (outcomes)/Kegiatan (output)	Target Kinerja Capaian Program (Renstra Perangkat Daerah) Tahun 2019		Realisasi Target Kinerja Hasil program dan Keluaran Kegiatan s/d dengan Tahun (n-3) 2016		Target dan Realisasi Kinerja program dan Kegiatan Tahun lalu (2017)						Target program dan kegiatan (Renja Perangkat Daerah tahun 2018)		Perkiraan Realisasi Capaian target Renstra Perangkat Daerah s/d tahun berjalan			
			K	Rp	K	Rp	Target Renja Perangkat daerah tahun (2017)		Realisasi Renja Perangkat Daerah tahun (2017) sampai TW 3		Tingkat Realisasi (%)		K	Rp	Realisasi Capaian Program dan kegiatan s/d tahun berjalan (tahun 2018)		Tingkat Capaian Realisasi target renstra (%)	
							K	Rp (000)	K	Rp (000)	K	Rp (000)			K	Rp	K	Rp
1	2	3	4	4a	5	5a	6	6a	7	7a	8=(7/6)	8a	9	9a	10=(5+7+9)	10a	11=(10/4)	11a
1.1.1.01.02.0001	Fasilitasi Penyelenggaraan Pendidikan Khusus dan Pendidikan Layanan Khusus Sekolah Dasar	Jumlah sekolah yang mendapatkan Fasilitasi Penyelenggaraan Pendidikan Khusus dan Pendidikan Layanan Khusus Sekolah Dasar	75 lembaga	14.627.520.468			70 lembaga	13.178.250	70 lembaga	11.753.651	100,00 %	89,19 %	70 lembaga	13.297.745.880	70 lembaga		93,33%	
1.1.1.01.02.0002	Fasilitasi Penyelenggaraan Pendidikan Khusus dan Pendidikan Layanan Khusus Sekolah Menengah	Jumlah sekolah Menengah yang mendapatkan Fasilitasi Penyelenggaraan Pendidikan Khusus dan Pendidikan Layanan Khusus	35 lembaga	8.221.803.005			35 lembaga	7.496.477	32 lembaga	6.227.579	91,43 %	83,07 %	32 lembaga	7.474.366.368	32 lembaga		100,00%	
1.1.1.01.02.0003	Pelaksanaan Ujian Nasional Sekolah Menengah	Persiapan dan Pelaksanaan Ujian Nasional Sekolah Menengah	41872 orang	1.185.825.297			41872 orang	807.073	41834 orang	623.058	99,91 %	77,20 %	42197 orang	1.078.022.997	42197 orang		100,00%	
1.1.1.01.02.0004	Pelaksanaan Ujian Sekolah Dasar	Jumlah peserta yang mengikuti Pelaksanaan Ujian sekolah dasar	94464 orang	3.300.550.921			44533 orang	1.583.551	42597 orang	1.231.817	95,65 %	77,79 %	91333 orang	3.000.500.837	13393 orang	0	100,00%	
1.1.1.01.02.0005	Peningkatan dan Pemetaan Mutu Kelembagaan Sekolah Dasar	Jumlah lembaga yang mendapatkan Peningkatan dan Pemetaan Mutu Kelembagaan Sekolah Dasar	701 lembaga	2.602.937.700			479 lembaga	2.107.607	527 lembaga	826.542	110,02 %	39,22 %	479 lembaga	2.366.307.000	527 lembaga		75,18%	
1.1.1.01.02.0006	Peningkatan dan Pemetaan Mutu Kelembagaan Sekolah Menengah	Jumlah lembaga sekolah menengah yang mendapatkan Peningkatan dan Pemetaan Mutu Kelembagaan	382 lembaga	1.348.029.348			368 lembaga	243.601	387 lembaga	113.655	105,16 %	46,66 %	198 lembaga	1.225.481.225	387 lembaga		100,00%	
1.1.1.01.02.0007	Peningkatan Kualitas Kegiatan	Jumlah peserta Peningkatan Kualitas	1340 lembaga	749.729.731			1825 orang	490.600	1770 orang	469.414	96,99 %	95,68 %	950 orang	681.572.483	2720 orang		N/A	

Kode	Urusan/Bidang Urusan Pemerintahan Daerah dan Program/Kegiatan	Indikator Kinerja Program (outcomes)/Kegiatan (output)	Target Kinerja Capaian Program (Renstra Perangkat Daerah) Tahun 2019		Realisasi Target Kinerja Hasil program dan Keluaran Kegiatan s/d dengan Tahun (n-3) 2016		Target dan Realisasi Kinerja program dan Kegiatan Tahun lalu (2017)						Target program dan kegiatan (Renja Perangkat Daerah tahun 2018)		Perkiraan Realisasi Capaian target Renstra Perangkat Daerah s/d tahun berjalan			
			K	Rp	K	Rp	Target Renja Perangkat daerah tahun (2017)		Realisasi Renja Perangkat Daerah tahun (2017) sampai TW 3		Tingkat Realisasi (%)		K	Rp	Realisasi Capaian Program dan kegiatan s/d tahun berjalan (tahun 2018)		Tingkat Capaian Realisasi target renstra (%)	
							K	Rp (000)	K	Rp (000)	K	Rp (000)			K	Rp	K	Rp
1	2	3	4	4a	5	5a	6	6a	7	7a	8=(7/6)	8a	9	9a	10=(5+7+9)	10a	11=(10/4)	11a
	Belajar Mengajar PAUD	Kegiatan Belajar Mengajar PAUD																
1.1.1.01.02.0008	Peningkatan Kualitas Kegiatan Belajar Mengajar Sekolah Dasar	Jumlah peserta Peningkatan Kualitas Kegiatan Belajar Mengajar Sekolah Dasar	5392 orang	1.618.500.400			4260 orang	1.430.874	4961 orang	1.275.552	116,46 %	89,14 %	13946 orang	1.471.364.000	18907 orang		100,00%	
1.1.1.01.02.0009	Peningkatan Kualitas Kegiatan Belajar Mengajar Sekolah Menengah	Jumlah peserta Peningkatan Kualitas Kegiatan Belajar Mengajar Sekolah Menengah	16718 orang	1.823.694.002			15126 orang	1.451.076	13709 orang	996.781	90,63 %	68,69 %	18128 orang	1.657.903.638	31837 orang		100,00%	
1.1.1.01.03	Program Peningkatan Mutu Pendidik dan Tenaga Kependidikan			141.690.023.910				121.514.270		101.873.088		83,84 %		128.809.112.645				
		Persentase guru SD yang memiliki kesesuaian kualifikasi akademik yang dibuktikan melalui ijazah S1 dari Fakultas Keguruan dan Ilmu Pendidikan atau AKTA 4	100,00 %		-	-	86,53 %		93,26 %		107,78 %		94,79 %					
		Persentase guru SMP yang memiliki kesesuaian kualifikasi akademik dengan mata pelajaran yang diajar	100,00 %		-	-	95,43 %		95,92 %		100,51 %		97,73 %					

Kode	Urusan/Bidang Urusan Pemerintahan Daerah dan Program/Kegiatan	Indikator Kinerja Program (outcomes)/Kegiatan (output)	Target Kinerja Capaian Program (Renstra Perangkat Daerah) Tahun 2019		Realisasi Target Kinerja Hasil program dan Keluaran Kegiatan s/d dengan Tahun (n-3) 2016		Target dan Realisasi Kinerja program dan Kegiatan Tahun lalu (2017)						Target program dan kegiatan (Renja Perangkat Daerah tahun 2018)		Perkiraan Realisasi Capaian target Renstra Perangkat Daerah s/d tahun berjalan			
			K	Rp	K	Rp	Target Renja Perangkat daerah tahun (2017)		Realisasi Renja Perangkat Daerah tahun (2017) sampai TW 3		Tingkat Realisasi (%)		K	Rp	Realisasi Capaian Program dan kegiatan s/d tahun berjalan (tahun 2018)		Tingkat Capaian Realisasi target renstra (%)	
							K	Rp (000)	K	Rp (000)	K	Rp (000)			K	Rp	K	Rp
1	2	3	4	4a	5	5a	6	6a	7	7a	8=(7/6)	8a	9	9a	10=(5+7+9)	10a	11=(10/4)	11a
		Persentase guru PAUD yang kompeten	69,09 %		-	-	62,18 %		77,07 %		123,95 %		65,63 %					
		Persentase tenaga kependidikan SMP yang kompeten	60,95 %		-	-	51,82 %		42,51 %		82,03 %		56,39 %					
		Persentase tenaga kependidikan PAUD yang kompeten	67,93 %		-	-	53,63 %		57,35 %		106,94 %		60,78 %					
		Persentase tenaga kependidikan SD yang kompeten	54,71 %		-	-	46,37 %		64,96 %		140,09 %		50,54 %					
		Persentase guru SD yang memiliki sertifikasi	82,81 %		-	-	65,66 %		64,32 %		97,96 %		74,23 %					
		Persentase guru SMP yang memiliki sertifikasi	85,93 %		-	-	74,39 %		70,69 %		95,03 %		80,77 %					
1.1.1.01.03.0001	Fasilitasi Pembinaan guru dan Tenaga Kependidikan	Jumlah guru yang mendapatkan Fasilitasi pembinaan Kompetensi guru dan Tenaga Kependidikan	8212 orang	49.424.801.591			12691 orang	44.437.102	11837 orang	33.487.916	93,27 %	75,36 %	6150 orang	44.931.637.810	11837 orang		100,00%	
1.1.1.01.03.0002	Fasilitasi Pengembangan Kualifikasi, Kompetensi Guru dan Tenaga kependidikan	Jumlah guru yang mendapatkan Fasilitasi Pengembangan Kompetensi Pendidik dan Tenaga Kependidikan	1182 orang	45.179.166.417			7068 orang	38.902.235	7085 orang	33.138.361	100,24 %	85,18 %	7068 orang	41.071.969.470	7068 orang		100,00%	

Kode	Urusan/Bidang Urusan Pemerintahan Daerah dan Program/Kegiatan	Indikator Kinerja Program (outcomes)/Kegiatan (output)	Target Kinerja Capaian Program (Renstra Perangkat Daerah) Tahun 2019		Realisasi Target Kinerja Hasil program dan Keluaran Kegiatan s/d dengan Tahun (n-3) 2016		Target dan Realisasi Kinerja program dan Kegiatan Tahun lalu (2017)						Target program dan kegiatan (Renja Perangkat Daerah tahun 2018)		Perkiraan Realisasi Capaian target Renstra Perangkat Daerah s/d tahun berjalan			
			K	Rp	K	Rp	Target Renja Perangkat daerah tahun (2017)		Realisasi Renja Perangkat Daerah tahun (2017) sampai TW 3		Tingkat Realisasi (%)		K	Rp	Realisasi Capaian Program dan kegiatan s/d tahun berjalan (tahun 2018)		Tingkat Capaian Realisasi target renstra (%)	
							K	Rp (000)	K	Rp (000)	K	Rp (000)			K	Rp	K	Rp
1	2	3	4	4a	5	5a	6	6a	7	7a	8=(7/6)	8a	9	9a	10=(5+7+9)	10a	11=(10/4)	11a
1.1.1.01.03.0003	Peningkatan Mutu Guru Swasta SD/MI/SDLB/S LB/Salafiyah Ula/SMP/MTs/ SMPLB/Salafiyah Wustho	Jumlah guru yang mengikuti Peningkatan Mutu Guru Swasta SD/MI/SDLB/SL B/Salafiyah Ula/SMP/MTs/S MPLB/Salafiyah Wustho	1865 orang	4.323.902.000			1941 orang	3.126.220	3226 orang	3.024.219	166,20 %	96,74 %	1941 orang	3.930.820.000	1941 orang		100,00%	
1.1.1.01.03.0004	Peningkatan Mutu Pendidik PAUD	Jumlah Pendidik PAUD yang mendapatkan peningkatan mutu	11959 orang	42.762.153.902			13760 orang	35.048.713	14680 orang	32.222.592	106,69 %	91,94 %	11446 orang	38.874.685.365	14680 orang		100,00%	
1.1.1.01.04	Program Peningkatan Prestasi			18.303.356.715				11.574.746		8.753.521		75,63 %		16.639.415.195				
		Persentase PAUD beprestasi	2,25%		-	-	1,14%		2,27%		199,12 %		1,70%					
		Persentase prestasi SMP pada event tingkat provinsi/nasional/internasional	62,50 %		-	-	50,00 %		97,74 %		195,48 %		50,00 %					
		Persentase prestasi SD pada event tingkat provinsi/nasional/internasional	62,50 %		-	-	45,16 %		92,81 %		205,51 %		46,15 %					
1.1.1.01.04.0001	Pengembangan Pendidikan Anak Usia Dini	Jumlah siswa PAUD yang mendapatkan pengembangan	320 lembaga	5.774.465.048			33275 siswa	2.832.376	39917 siswa	2.004.357	119,96 %	70,77 %	33737 orang	5.249.513.680	33737 orang		N/A	
1.1.1.01.04.0002	Penunjang Peningkatan Prestasi Jenjang Sekolah Dasar	Jumlah peserta yang mendapatkan peningkatan prestasi sekolah dasar	721 orang	3.469.041.939			3405 orang	1.975.465	4750 orang	1.647.607	139,50 %	83,40 %	3405 orang	3.153.674.490	4750 orang		100,00%	

Kode	Urusan/Bidang Urusan Pemerintahan Daerah dan Program/Kegiatan	Indikator Kinerja Program (outcomes)/Kegiatan (output)	Target Kinerja Capaian Program (Renstra Perangkat Daerah) Tahun 2019		Realisasi Target Kinerja Hasil program dan Keluaran Kegiatan s/d dengan Tahun (n-3) 2016		Target dan Realisasi Kinerja program dan Kegiatan Tahun lalu (2017)						Target program dan kegiatan (Renja Perangkat Daerah tahun 2018)		Perkiraan Realisasi Capaian target Renstra Perangkat Daerah s/d tahun berjalan			
			K	Rp	K	Rp	Target Renja Perangkat daerah tahun (2017)		Realisasi Renja Perangkat Daerah tahun (2017) sampai TW 3		Tingkat Realisasi (%)		K	Rp	Realisasi Capaian Program dan kegiatan s/d tahun berjalan (tahun 2018)		Tingkat Capaian Realisasi target renstra (%)	
							K	Rp (000)	K	Rp (000)	K	Rp (000)			K	Rp	K	Rp
1	2	3	4	4a	5	5a	6	6a	7	7a	8=(7/6)	8a	9	9a	10=(5+7+9)	10a	11=(10/4)	11a
1.1.1.01.04.0003	Penunjang Peningkatan Prestasi Jenjang Sekolah Menengah	Jumlah peserta yang mendapatkan peningkatan prestasi sekolah menengah	996 orang	1.225.173.400			3120 orang	922.557	3030 orang	532.236	97,12 %	57,69 %	3120 Orang	1.113.794.000	3030 Orang		100,00%	
1.1.1.01.04.0004	Penunjang Peningkatan Prestasi Pendidikan Luar Sekolah	Jumlah jenis Kegiatan Peningkatan Prestasi Pendidikan Luar Sekolah	18 kali	4.946.305.502			9 jenis	3.294.886	9 jenis	2.707.686	100,00 %	82,18 %	9 jenis	4.496.641.365	9 jenis		N/A	
1.1.1.01.04.0005	Penunjang Prestasi siswa, guru dan tenaga kependidikan	Jumlah kegiatan penunjang peningkatan prestasi siswa, guru dan tenaga kependidikan	5714 orang	2.888.370.826			3 kali	2.549.462	3 kali	1.861.635	100,00 %	73,02 %	5 Kali	2.625.791.660	8 Kali		N/A	
1.1.1.01.05	Program Peningkatan Manajemen Pengelolaan Pendidikan			744.561.274				512.935		220.040		42,90 %		676.873.885				
		Persentase lembaga pendidikan MTs yang tertib administrasi	59,18 %		-	-	38,78 %		100,00 %		257,86 %		48,98 %					
		Persentase lembaga pendidikan SMP yang tertib administrasi	83,70 %		-	-	64,44 %		100,00 %		155,18 %		81,85 %					
		Persentase lembaga pendidikan MI yang tertib administrasi	46,31 %		-	-	39,60 %		100,00 %		252,53 %		42,95 %					
		Persentase lembaga pendidikan SD yang tertib administrasi	64,94 %		-	-	56,82 %		100,00 %		175,99 %		60,88 %					

Kode	Urusan/Bidang Urusan Pemerintahan Daerah dan Program/Kegiatan	Indikator Kinerja Program (outcomes)/Kegiatan (output)	Target Kinerja Capaian Program (Renstra Perangkat Daerah) Tahun 2019		Realisasi Target Kinerja Hasil program dan Keluaran Kegiatan s/d dengan Tahun (n-3) 2016		Target dan Realisasi Kinerja program dan Kegiatan Tahun lalu (2017)						Target program dan kegiatan (Renja Perangkat Daerah tahun 2018)		Perkiraan Realisasi Capaian target Renstra Perangkat Daerah s/d tahun berjalan			
			K	Rp	K	Rp	Target Renja Perangkat daerah tahun (2017)		Realisasi Renja Perangkat Daerah tahun (2017) sampai TW 3		Tingkat Realisasi (%)		K	Rp	Realisasi Capaian Program dan kegiatan s/d tahun berjalan (tahun 2018)		Tingkat Capaian Realisasi target renstra (%)	
							K	Rp (000)	K	Rp (000)	K	Rp (000)			K	Rp	K	Rp
1	2	3	4	4a	5	5a	6	6a	7	7a	8=(7/6)	8a	9	9a	10=(5+7+9)	10a	11=(10/4)	11a
1.1.1.01.05.0001	Fasilitasi Pengelolaan Manajemen Sekolah	Jumlah sekolah yang mengikuti Pengelolaan Manajemen Sekolah	2885 lembaga	744.561.274			1504 Lembaga	512.935	3367 Lembaga	220.040	223,87 %	42,90 %	1504 lembaga	676.873.885	3367 lembaga		100,00%	
1.1.1.01.06	Program Pendidikan Kesetaraan			2.823.585.120				11.074.727		1.806.838		16,31 %		2.566.895.564				
		Persentase ketuntasan pendidikan kesetaraan Paket B	88,89 %		-	-	88,12 %		82,93 %		94,11 %		88,51 %					
		Persentase ketuntasan pendidikan kesetaraan Paket A	72,14 %		-	-	70,00 %		92,56 %		132,23 %		71,07 %					
		Persentase ketuntasan pendidikan kesetaraan Paket C	91,11 %		-	-	90,85 %		98,13 %		108,01 %		90,98 %					
1.1.1.01.06.0001	Fasilitasi Pembinaan Pendidikan Kesetaraan	Jumlah peserta yang difasilitasi dengan Pembinaan Pendidikan Kesetaraan	5838 orang	2.823.585.120			5508 orang	11.074.727	7299 orang	1.806.838	132,52 %	16,31 %	450 orang	2.566.895.564	7749 orang		100,00%	
1.1.1.01.07	Program Pendidikan Masyarakat serta Lembaga Kursus dan Pelatihan			50.489.929.159				44.265.104		44.041.856		99,50 %		44.041.856				
		Persentase lembaga kursus dan pelatihan yang mendaftar proses akreditasi	5,93%		-	-	5,53%		11,09 %		200,54 %		5,73%					

Kode	Urusan/Bidang Urusan Pemerintahan Daerah dan Program/Kegiatan	Indikator Kinerja Program (outcomes)/Kegiatan (output)	Target Kinerja Capaian Program (Renstra Perangkat Daerah) Tahun 2019		Realisasi Target Kinerja Hasil program dan Keluaran Kegiatan s/d dengan Tahun (n-3) 2016		Target dan Realisasi Kinerja program dan Kegiatan Tahun lalu (2017)						Target program dan kegiatan (Renja Perangkat Daerah tahun 2018)		Perkiraan Realisasi Capaian target Renstra Perangkat Daerah s/d tahun berjalan			
			K	Rp	K	Rp	Target Renja Perangkat daerah tahun (2017)		Realisasi Renja Perangkat Daerah tahun (2017) sampai TW 3		Tingkat Realisasi (%)		K	Rp	Realisasi Capaian Program dan kegiatan s/d tahun berjalan (tahun 2018)		Tingkat Capaian Realisasi target renstra (%)	
							K	Rp (000)	K	Rp (000)	K	Rp (000)			K	Rp	K	Rp
1	2	3	4	4a	5	5a	6	6a	7	7a	8=(7/6)	8a	9	9a	10=(5+7+9)	10a	11=(10/4)	11a
		Persentase pertumbuhan peserta didik yang mengikuti pendidikan masyarakat	2,08%										1,04%					
1.1.1.01.07.0001	Fasilitasi Pelaksanaan TPA/TPQ dan Kelas Minggu	Jumlah guru ngaji dan kelas minggu yang mendapatkan peningkatan mutu	12000 orang	48.023.083.998			12000 orang	43.431.814	35939 orang	43.325.831	299,49 %	99,76 %	12000 orang	43.657.349.089	12000 orang		100,00%	
1.1.1.01.07.0002	Fasilitasi Pembelajaran dan Sumber Belajar Pendidikan Keluarga	Jumlah orang yang mendapatkan pembelajaran dan sumber belajar pendidikan keluarga	2721 peserta	871.971.128			510 orang	284.153	513 orang	218.944	100,59 %	77,05 %	2745 orang	792.701.025	3258 orang		100,00%	
1.1.1.01.07.0003	Pembinaan Lembaga Kursus, Pelatihan dan Pendidikan Masyarakat yang di fasilitasi	Jumlah lembaga Kursus, Pelatihan dan Pendidikan Masyarakat yang di fasilitasi	2354 orang	1.594.874.034			500 lembaga	549.137	296 lembaga	497.081	59,20 %	90,52 %	400 lembaga	1.449.885.485	400 lembaga		N/A	
1.1.2	Non Pelayanan Dasar																	
1.1.2.16	Kebudayaan																	
1.1.2.16.02	Program pengembangan dan pemanfaatan budaya lokal			2.321.579.392				1.674.523		988.295		59,02 %		2.110.526.720				
		Persentase hotel, restoran, dan ruang publik yang menampilkan	76,50 %		-	-	52,90 %		52,94 %		100,08 %		64,70 %					

Kode	Urusan/Bidang Urusan Pemerintahan Daerah dan Program/Kegiatan	Indikator Kinerja Program (outcomes)/Kegiatan (output)	Target Kinerja Capaian Program (Renstra Perangkat Daerah) Tahun 2019		Realisasi Target Kinerja Hasil program dan Keluaran Kegiatan s/d dengan Tahun (n-3) 2016		Target dan Realisasi Kinerja program dan Kegiatan Tahun lalu (2017)						Target program dan kegiatan (Renja Perangkat Daerah tahun 2018)		Perkiraan Realisasi Capaian target Renstra Perangkat Daerah s/d tahun berjalan			
			K	Rp	K	Rp	Target Renja Perangkat daerah tahun (2017)		Realisasi Renja Perangkat Daerah tahun (2017) sampai TW 3		Tingkat Realisasi (%)		K	Rp	Realisasi Capaian Program dan kegiatan s/d tahun berjalan (tahun 2018)		Tingkat Capaian Realisasi target renstra (%)	
							K	Rp (000)	K	Rp (000)	K	Rp (000)			K	Rp	K	Rp
1	2	3	4	4a	5	5a	6	6a	7	7a	8=(7/6)	8a	9	9a	10=(5+7+9)	10a	11=(10/4)	11a
		budaya lokal pada 17 lokasi																
		Persentase kelompok seni terdaftar yang layak tampil	47,00 %		-	-	44,00 %		38,55 %		87,61 %		45,00 %					
1.1.2.16.02.0004	Pengembangan Kreativitas Budaya Daerah Sekolah Dasar	Jumlah peserta yang mengikuti pelatihan pengembangan kreativitas budaya daerah sekolah dasar	1310 orang	1.393.764.592			1468 orang	1.123.155	1489 orang	677.457	101,43 %	60,32 %	1468 orang	1.267.058.720	2957 orang		100,00%	
1.1.2.16.02.0005	Pengembangan Kreativitas Budaya Daerah Sekolah Menengah	Jumlah peserta yang mengikuti kegiatan pengembangan kreativitas budaya daerah sekolah menengah	596 orang	927.814.800			1368 orang	551.368	1239 orang	310.838	90,57 %	56,38 %	1368 orang	843.468.000	2607 orang		100,00%	
1.1.2.16.03	Program pengembangan wawasan dan karakter kebangsaan dalam konteks budaya lokal			4.105.232.190				3.911.272		2.797.249		71,52 %		3.732.029.264				
		Persentase kader wawasan kebangsaan	100,00 %		-	-	100,00 %		96,88 %		96,88 %		100,00 %					
		Persentase partisipasi peserta dalam kegiatan yang mendorong nilai-nilai kebangsaan	16,00 %		-	-	15,00 %		14,59 %		97,27 %		15,50 %					
1.1.2.16.03.0004	Fasilitasi Pengembangan Karakter	Jumlah peserta yang mendapatkan	5650 orang	833.058.738			4473 orang	693.668	5051 orang	412.081	112,92 %	59,41 %	1246 orang	757.326.125	6297 orang		100,00%	

Kode	Urusan/Bidang Urusan Pemerintahan Daerah dan Program/Kegiatan	Indikator Kinerja Program (outcomes)/Kegiatan (output)	Target Kinerja Capaian Program (Renstra Perangkat Daerah) Tahun 2019		Realisasi Target Kinerja Hasil program dan Keluaran Kegiatan s/d dengan Tahun (n-3) 2016		Target dan Realisasi Kinerja program dan Kegiatan Tahun lalu (2017)						Target program dan kegiatan (Renja Perangkat Daerah tahun 2018)		Perkiraan Realisasi Capaian target Renstra Perangkat Daerah s/d tahun berjalan			
			K	Rp	K	Rp	Target Renja Perangkat daerah tahun (2017)		Realisasi Renja Perangkat Daerah tahun (2017) sampai TW 3		Tingkat Realisasi (%)		K	Rp	Realisasi Capaian Program dan kegiatan s/d tahun berjalan (tahun 2018)		Tingkat Capaian Realisasi target renstra (%)	
							K	Rp (000)	K	Rp (000)	K	Rp (000)			K	Rp	K	Rp
1	2	3	4	4a	5	5a	6	6a	7	7a	8=(7/6)	8a	9	9a	10=(5+7+9)	10a	11=(10/4)	11a
	Kebangsaan di Sekolah	Fasilitasi Pengembangan Wawasan dan Karakter Kebangsaan di Sekolah																
1.1.2.16.03.0005	Fasilitasi Pengembangan Wawasan Kebangsaan di Sekolah	Jumlah peserta yang mendapatkan Fasilitasi Pengembangan Wawasan dan Karakter Kebangsaan di Sekolah	1464 orang	1.963.011.600			1127 orang	1.169.888	1125 orang	855.282	99,82 %	73,11 %	1370 orang	1.784.556.000	2495 orang		100,00%	
1.1.2.16.03.0006	Pengembangan Minat, Bakat, Dan Kreativitas Siswa PLS	jumlah kegiatan Pengembangan Minat, Bakat, Dan Kreativitas Siswa PLS	13 kali	1.309.161.853			5 kegiatan	2.047.716	5 kegiatan	1.529.886	100,00 %	74,71 %	15 kali	1.190.147.139	20 kali		100,00%	
1.1.2.17	Perpustakaan																	
1.1.2.17.01	Program Pengembangan Budaya Baca dan Pembinaan Perpustakaan			378.131.105				316.547		145.560		45,98 %		343.755.550				
		Persentase koleksi buku	91,56 %		-	-	86,18 %		86,63 %		100,52 %		88,63 %					
		Persentase pertumbuhan event literasi yang diselenggarakan	10,00 %		-	-	10,00 %		13,42 %		134,20 %		10,00 %					
		Persentase siswa yang terlibat dalam tes reading text levelling	60,30 %		-	-	20,50 %		20,55 %		100,24 %		40,40 %					
		Persentase perpustakaan	22,80 %		-	-	12,90 %		12,90 %		100,00 %		17,85 %					

Kode	Urusan/Bidang Urusan Pemerintahan Daerah dan Program/Kegiatan	Indikator Kinerja Program (outcomes)/Kegiatan (output)	Target Kinerja Capaian Program (Renstra Perangkat Daerah) Tahun 2019		Realisasi Target Kinerja Hasil program dan Keluaran Kegiatan s/d dengan Tahun (n-3) 2016		Target dan Realisasi Kinerja program dan Kegiatan Tahun lalu (2017)						Target program dan kegiatan (Renja Perangkat Daerah tahun 2018)		Perkiraan Realisasi Capaian target Renstra Perangkat Daerah s/d tahun berjalan			
			K	Rp	K	Rp	Target Renja Perangkat daerah tahun (2017)		Realisasi Renja Perangkat Daerah tahun (2017) sampai TW 3		Tingkat Realisasi (%)		K	Rp	Realisasi Capaian Program dan kegiatan s/d tahun berjalan (tahun 2018)		Tingkat Capaian Realisasi target renstra (%)	
							K	Rp (000)	K	Rp (000)	K	Rp (000)			K	Rp	K	Rp
1	2	3	4	4a	5	5a	6	6a	7	7a	8=(7/6)	8a	9	9a	10=(5+7+9)	10a	11=(10/4)	11a
		yang berhasil dibina																
1.1.2.17.01.0006	Fasilitasi Pengembangan Budaya Baca dan Menulis di Sekolah	Jumlah kegiatan pengembangan budaya baca dan menulis	3 kali	378.131.105			1 kali	316.547	1 kali	145.560	100,00 %	45,98 %	3 kali	343.755.550	4 kali		100,00%	
2	Penunjang Urusan Pemerintahan																	
2.1	Fungsi Manajemen																	
2.1.2	Non Pelayanan Dasar																	
2.1.2.01	Perencanaan serta Penelitian dan Pengembangan																	
2.1.2.01.02	Program Perencanaan Pembangunan Daerah			245.532.650				204.634		70.076		34,24 %		223.211.500				
		Persentase ketepatan waktu penyusunan dan pelaporan dokumen perencanaan strategis dan/atau sektoral	100,00 %		-	-	100,00 %		96,15 %		96,15 %		100,00 %					
2.1.2.01.02.0047	Penyusunan dan Evaluasi Perencanaan Strategis	Jumlah dokumen penyusunan dan evaluasi perencanaan strategis	14 dokumen	245.532.650			9 dokumen	204.634	9 dokumen	70.076	100,00 %	34,24 %	8 Dokumen	223.211.500	9 Dokumen		64,29%	
2.2	Unsur Manajemen																	
2.2.2	Non Pelayanan Dasar																	

Kode	Urusan/Bidang Urusan Pemerintahan Daerah dan Program/Kegiatan	Indikator Kinerja Program (outcomes)/Kegiatan (output)	Target Kinerja Capaian Program (Renstra Perangkat Daerah) Tahun 2019		Realisasi Target Kinerja Hasil program dan Keluaran Kegiatan s/d dengan Tahun (n-3) 2016		Target dan Realisasi Kinerja program dan Kegiatan Tahun lalu (2017)						Target program dan kegiatan (Renja Perangkat Daerah tahun 2018)		Perkiraan Realisasi Capaian target Renstra Perangkat Daerah s/d tahun berjalan			
			K	Rp	K	Rp	Target Renja Perangkat daerah tahun (2017)		Realisasi Renja Perangkat Daerah tahun (2017) sampai TW 3		Tingkat Realisasi (%)		K	Rp	Realisasi Capaian Program dan kegiatan s/d tahun berjalan (tahun 2018)		Tingkat Capaian Realisasi target renstra (%)	
							K	Rp (000)	K	Rp (000)	K	Rp (000)			K	Rp	K	Rp
1	2	3	4	4a	5	5a	6	6a	7	7a	8=(7/6)	8a	9	9a	10=(5+7+9)	10a	11=(10/4)	11a
2.2.2.02	Sarana dan Prasarana Perkantoran			8.727.407.861				7.488.821		6.047.727		80,76 %		7.934.007.146				
2.2.2.02.01	Program Pelayanan Administrasi Perkantoran																	
		Tingkat kepuasan pegawai terhadap pelayanan administrasi perkantoran	76,00 %		-	-	72,00 %		77,23 %		107,26 %		74,00 %					
2.2.2.02.01.0030	Penyediaan Barang dan Jasa Perkantoran Perangkat Daerah	Jumlah Jenis Barang dan Jasa Perkantoran yang Disediakan	100,00 %	8.727.407.861			8 jenis	7.488.821	15 jenis	6.047.727	187,50 %	80,76 %	100,00 %	7.934.007.146	100,00 %		100,00%	
2.2.2.02.02	Program Pembangunan dan Pengelolaan Sarana dan Prasarana Kedinasan			8.727.407.861				3.156.228		2.338.199		74,08 %		7.934.007.146				
		Persentase kendaraan yang berfungsi dengan baik	81,00 %		-	-	77,00 %		76,55 %		99,42 %		79,00 %					
		Persentase sarana dan prasarana perkantoran dalam kondisi baik	100,00 %		-	-	100,00 %		94,29 %		94,29 %		100,00 %					
		Persentase ketepatan pemenuhan sarana dan prasarana perkantoran	100,00 %		-	-	100,00 %		99,35 %		99,35 %		100,00 %					

Kode	Urusan/Bidang Urusan Pemerintahan Daerah dan Program/Kegiatan	Indikator Kinerja Program (outcomes)/Kegiatan (output)	Target Kinerja Capaian Program (Renstra Perangkat Daerah) Tahun 2019		Realisasi Target Kinerja Hasil program dan Keluaran Kegiatan s/d dengan Tahun (n-3) 2016		Target dan Realisasi Kinerja program dan Kegiatan Tahun lalu (2017)						Target program dan kegiatan (Renja Perangkat Daerah tahun 2018)		Perkiraan Realisasi Capaian target Renstra Perangkat Daerah s/d tahun berjalan			
							Target Renja Perangkat daerah tahun (2017)		Realisasi Renja Perangkat Daerah tahun (2017) sampai TW 3		Tingkat Realisasi (%)				Realisasi Capaian Program dan kegiatan s/d tahun berjalan (tahun 2018)		Tingkat Capaian Realisasi target renstra (%)	
			K	Rp	K	Rp	K	Rp (000)	K	Rp (000)	K	Rp (000)	K	Rp	K	Rp	K	Rp
1	2	3	4	4a	5	5a	6	6a	7	7a	8=(7/6)	8a	9	9a	10=(5+7+9)	10a	11=(10/4)	11a
2.2.2.02.02.0039	Pengadaan dan Pemeliharaan Sarana dan Prasarana Perkantoran	Jumlah unit sarana dan prasarana perkantoran yang dikelola	511 unit	8.727.407.861			288 unit	3.156.228	592 unit	2.338.199	205,56 %	74,08 %	100,00 %	7.934.007.146	592 unit		100,00%	

II.2. Analisis Kinerja Pelayanan Dinas Pendidikan

II.2.1. Analisis Terkait Tugas dan Fungsi Pelayanan Dinas Pendidikan

Tugas pokok dan fungsi Dinas Pendidikan tercantum dalam Peraturan Walikota Surabaya Nomor 47 Tahun 2016 Tentang Tentang Kedudukan, Susunan Organisasi, Uraian Tugas dan Fungsi Serta Tata Kerja Dinas Pendidikan Kota Surabaya.

- 1) perumusan kebijakan sesuai dengan lingkup tugasnya;
- 2) pelaksanaan kebijakan sesuai dengan lingkup tugasnya;
- 3) pelaksanaan evaluasi dan pelaporan sesuai dengan lingkup tugasnya;
- 4) pelaksanaan administrasi dinas sesuai dengan lingkup tugasnya;
- 5) pelaksanaan fungsi lain yang diberikan oleh Walikota sesuai dengan tugas dan fungsinya.

II.2.2. Pencapaian Kinerja Pelayanan Dinas Pendidikan

Standar Pelayanan Minimal Dinas Pendidikan tertuang dalam Peraturan Menteri Dalam Negeri Nomor 100 Tahun 2018 tentang Penerapan Standar Pelayanan Minimal. Didalam pasal 5 disebutkan bahwa jenis pelayanan dasar untuk Dinas Pendidikan Kota Surabaya terdiri dari: pendidikan anak usia dini, pendidikan dasar dan pendidikan kesetaraan. Selain itu, kinerja Dinas Pendidikan juga mengacu pada Indikator Kinerja Kunci yang diatur dalam Peraturan Pemerintah Nomor 6 Tahun 2008. Berikut disampaikan pencapaian kinerja pelayanan Dinas Pendidikan dalam Tabel berikut.

Tabel 2.2
Pencapaian Kinerja Pelayanan Dinas Pendidikan
Pemerintah Kota Surabaya

No	Indikator	SPM/ Standar Nasional	IKK	Target Renstra Perangkat Daerah				Realisasi Capaian		Proyeksi		Catatan Analisis
				Tahun 2017	Tahun 2018	Tahun 2019	Tahun 2020	Tahun 2017	Tahun 2018	Tahun 2019	Tahun 2020	
1	2	3	4	5	6	7	8	9	10	11	12	13
1	Angka Partisipasi Kasar (APK) PAUD		100%	64,56%	65,93%	67,37%	68,89%	66,60%	66,36%	67,37%	68,89%	
2	Angka Partisipasi Kasar (APK) SD/MI			99,13%	99,30%	99,54%	99,85%	104,10%	100,51%	100%	100%	
3	Angka Partisipasi Kasar (APK) SMP/MTs			90,98%	91,13%	91,35%	91,64%	102,40%	91,23%	99,15%	99,20%	
4	Angka Partisipasi Murni (APM) SD/MI		100%	95,54%	95,69%	95,69%	96,23%	95,96%	95,72%	95,93%	96,23%	
5	Angka Partisipasi Murni (APM) SMP/MTs		100%	83,58%	83,72%	83,92%	84,18%	92,33%	83,81%	99,54%	99,85%	
6	Angka Putus Sekolah (APS) SD/MI		0%	1,00%	0,93%	0,86%	0,79%	0%	0%	84,20%	91,64%	
7	Angka Putus Sekolah (APS) SMP/MTs		0%	1,00%	0,93%	0,86%	0,79%	0%	0%	91,35%	91,64%	
8	Angka Kelulusan (AL) SD/MI		100%	100,00%	100%	100%	100,00%	100%	100%	0,86%	0,79%	

No	Indikator	SPM/ Standar Nasional	IKK	Target Renstra Perangkat Daerah				Realisasi Capaian		Proyeksi		Catatan Analisis
				Tahun 2017	Tahun 2018	Tahun 2019	Tahun 2020	Tahun 2017	Tahun 2018	Tahun 2019	Tahun 2020	
1	2	3	4	5	6	7	8	9	10	11	12	13
9	Angka Kelulusan (AL) SMP/MTs		100%	99,00%	99,10%	99,15%	99,20%	101,01%	100%	0,86%	0,79%	
10	Angka Melanjutkan (AM) SD/MI ke jenjang SMP/MTs		100%	99,10%	99,20%	99,30%	99,40%	95,89%	94,51%	99,30%	99,40%	
11	Persentase lembaga pendidikan TK, SD/MI, SMP/MTs yang terakreditasi			23,90%	26,14%	26,52%	27,97%	69,87%	75,18%	26,52%	27,97%	
12	Persentase lembaga pendidikan non formal yang terakreditasi			15,22%	20,95%	26,88%	33,00%	13,62%	27,27%	26,88%	33,00%	
13	Pendidikan Dasar	100%			100%	100%	100%	100%	100%	100%	100%	
14	Pendidikan Kesetaraan	100%		100%	100%	100%	100%	100%	100%	100%	100%	
15	Pendidikan Anak Usia Dini	100%		100%	100%	100%	100%	100%	100%	100%	100%	
16	Penduduk yang berusia >15 tahun melek huruf (tidak buta aksara)		100%	100%	100%	100%	100%	100%	100%	100%	100%	
17	Guru yang memenuhi kualifikasi S1/D-IV		100%	100%	100%	100%	100%	100%	98,31%	100%	100%	

No	Indikator	SPM/ Standar Nasional	IKK	Target Renstra Perangkat Daerah				Realisasi Capaian		Proyeksi		Catatan Analisis
				Tahun 2017	Tahun 2018	Tahun 2019	Tahun 2020	Tahun 2017	Tahun 2018	Tahun 2019	Tahun 2020	
1	2	3	4	5	6	7	8	9	10	11	12	13
18	Angka melek huruf perempuan usia 15th keatas		100%	100%	100%	100%	100%	100%	100%	100%	100%	

II.3. Isu-isu Penting Penyelenggaraan Tugas dan Fungsi Dinas Pendidikan

II.3.1. Tingkat Kinerja Dinas Pendidikan

Kinerja Dinas Pendidikan dapat dilihat dari capaian target indikator kinerja program (outcome)/kegiatan. Beberapa indikator yang masih belum tercapai sebagai berikut:

1. Persentase daya tampung relatif terhadap jumlah kebutuhan SMP/MTs. Indikator ini tidak tercapai dikarenakan jumlah penduduk usia 13-15 tahun tidak dikukung dengan jumlah daya tampung sekolah, sehingga solusi kedepan adalah menambah ruang kelas baru atau membangun sekolah baru.
2. Persentase tenaga kependidikan SMP yang kompeten. Indikator ini tidak tercapai dikarenakan masih terdapat tenaga kependidikan yang tidak kompeten sehingga kedepan Dinas Pendidikan merencanakan pelatihan untuk meningkatkan kompetensi tenaga kependidikan SMP.
3. Persentase guru SD yang memiliki sertifikasi. Indikator ini tidak tercapai dikarenakan kuota peserta sertifikasi dibatasi oleh Pemerintah Pusat. Solusi mempersiapkan peserta sertifikasi dengan pembekalan yang baik danberkoordinasi dengan Pemerintah Pusat untuk menambah kuota peserta.
4. Persentase guru SMP yang memiliki sertifikasi. Indikator ini tidak tercapai dikarenakan kuota peserta sertifikasi dibatasi oleh Pemerintah Pusat. Solusi mempersiapkan peserta sertifikasi dengan pembekalan yang baik danberkoordinasi dengan Pemerintah Pusat untuk menambah kuota peserta.
5. Persentase ketuntasan pendidikan kesetaraan Paket B. Indikator ini tidak tercapai dikarenakan terdapat peserta didik paket B pada saat ujian tidak hadir sehingga dinyatakan tidak lulus.
6. Persentase ketepatan waktu penyusunan dan pelaporan dokumen perencanaan strategis dan/atau sektoral. Indikator ini tidak tercapai dikarenakan penyusunan dokumen perencanaan dirasa sulit karena formatnya sudah ditentukan berdasarkan Permendagri.

7. Persentase kendaraan yang berfungsi dengan baik. Indikator ini tidak tercapai dikarenakan terdapat kendaraan yang sudah tidak dapat dimanfaatkan lagi, sehingga perlu dihapuskan dari SIMBADA.
8. Persentase sarana dan prasarana perkantoran dalam kondisi baik. Indikator ini tidak tercapai dikarenakan terdapat beberapa item sarana yang sudah tidak berfungsi sehingga perlu dihapuskan dari SIMBADA.
9. Persentase ketepatan pemenuhan sarana dan prasarana perkantoran. Indikator ini tidak tercapai dikarenakan pengadaan sarana prasarana tidak dilakukan di awal tahun atau triwulan, sehingga tidak memenuhi kebutuhan pengguna.

II.3.2. Permasalahan dan Hambatan

Dari hasil evaluasi terhadap kinerja pembangunan, masih ditemukan berbagai permasalahan yang menjadi hambatan dalam mewujudkan target yang direncanakan dapat dilihat pada tabel berikut.

Tabel 2.3
Tabel Permasalahan Pembangunan Jangka Menengah Daerah Kota Surabaya
Tahun 2016-2021

Kriteria/ Aspek	Permasalahan
Kualitas layanan pendidikan	<ol style="list-style-type: none"> 1. Pemenuhan hak terhadap pelayanan pendidikan yang berkualitas dan berstandar internasional. 2. Pemenuhan dan ketersediaan sarana prasarana pendidikan. 3. Kualitas penyelenggaraan proses belajar mengajar. 4. Pendidikan yang mendorong daya inovasi dan kreativitas. 5. Pendidikan karakter dan pendidikan entrepreneur. 6. Sistem manajemen dan tata kelola fasilitas pendidikan. 7. Sinkronisasi antara kurikulum di dunia pendidikan dengan kebutuhan kompetensi di dunia kerja

II.4. Review terhadap Rancangan Awal RKPD

Dalam Rancangan Awal RKPD 2020 Dinas Pendidikan memiliki 13 program kerja yaitu:

- 1) Program Pengadaan, Peningkatan dan Perbaikan Sarana dan Prasarana Pendidikan;
- 2) Program Penerapan Kurikulum;
- 3) Program Peningkatan Mutu Pendidik dan Tenaga Kependidikan;
- 4) Program Peningkatan Prestasi;
- 5) Program Peningkatan Manajemen Pengelolaan Pendidikan;
- 6) Program Pendidikan Kesetaraan;
- 7) Program Pendidikan Masyarakat serta Lembaga Kursus dan Pelatihan;
- 8) Program Pengembangan dan Pemanfaatan Budaya Lokal;
- 9) Program Pengembangan Wawasan dan Karakter Kebangsaan dalam Konteks Budaya Lokal;
- 10) Program Pengembangan Budaya Baca dan Pembinaan Perpustakaan;

- 11) Program Perencanaan Pembangunan Daerah;
- 12) Program Pelayanan Administrasi Perkantoran;
- 13) Program Pembangunan dan Pengelolaan Sarana dan Prasarana Kedinasan

Seluruh program di atas dilaksanakan oleh Dinas Pendidikan melalui Renja Tahun 2019.

Tabel 2.4
Review terhadap Rancangan Awal RKPD tahun 2019

No	Rancangan Awal RKPD					Hasil Analisis Kebutuhan					Catatan Penting	
	Program/Kegiatan	Lokasi	Indikator Kinerja	Target Capaian	Pagu Indikatif	Program/Kegiatan	Lokasi	Indikator Kinerja	Target Capaian	Pagu Indikatif		
1	2	3	4	5	6	7	8	9	10	11	12	
Program pengembangan wawasan dan karakter kebangsaan dalam konteks budaya lokal						Program pengembangan wawasan dan karakter kebangsaan dalam konteks budaya lokal						
1	Fasilitasi Pengembangan Karakter Kebangsaan di Sekolah		Jumlah peserta yang mendapatkan Fasilitasi Pengembangan karakter Kebangsaan di Sekolah	5650 Orang	Rp 919.572.953	Fasilitasi Pengembangan Karakter Kebangsaan di Sekolah	Kantor Dinas Pendidikan/Gedung Milik Pemerintah Kota Surabaya	Jumlah peserta yang mendapatkan Fasilitasi Pengembangan karakter Kebangsaan di Sekolah	5650 orang	Rp 892.558.119		
2	Fasilitasi Pengembangan Wawasan Kebangsaan di Sekolah		Jumlah peserta yang mendapatkan Fasilitasi Pengembangan Wawasan dan Karakter Kebangsaan di Sekolah	1464 Orang	Rp 1.048.693.742	Fasilitasi Pengembangan Wawasan Kebangsaan di Sekolah	Kawasan Pelatihan Komando Latihan Komando Armada RI Kawasan Timur	Jumlah peserta yang mendapatkan Fasilitasi Pengembangan Wawasan Kebangsaan di Sekolah	1464 orang	Rp 894.540.488		
3	Pengembangan Minat, Bakat, Dan Kreativitas Siswa PLS		Jumlah peserta yang mendapatkan Pengembangan Minat, Bakat, Dan Kreativitas Siswa PLS	1100 orang	Rp 2.850.587.049	Pengembangan Minat, Bakat, Dan Kreativitas Siswa PLS	Seluruh lembaga sekolah di Surabaya	Jumlah kegiatan Pengembangan Minat, Bakat, Dan Kreativitas Siswa PLS yang dilaksanakan	13 kali	Rp 2.647.957.831		
Program Pendidikan Kesetaraan						Program Pendidikan Kesetaraan						
1	Fasilitasi Pembinaan Pendidikan Kesetaraan		Jumlah peserta yang difasilitasi dengan Pembinaan Pendidikan Kesetaraan	5048 orang	Rp 18.562.657.028	Fasilitasi Pembinaan Pendidikan Kesetaraan	PKBM yang ditunjuk	Jumlah peserta yang mendapatkan Fasilitasi Pembinaan Pendidikan Kesetaraan	5838 orang	Rp 3.975.520.201		
2	Penyelenggaraan Operasional (SKB)		Jumlah gedung bangunan yang dipelihara	1 unit	Rp 101.717.820	Penyelenggaraan Operasional SKB	Sanggar Kegiatan	Jumlah pelaksanaan kegiatan	12 kali	Rp 8.158.036.086		

No	Rancangan Awal RKPD					Hasil Analisis Kebutuhan					Catatan Penting	
	Program/Kegiatan	Lokasi	Indikator Kinerja	Target Capaian	Pagu Indikatif	Program/Kegiatan	Lokasi	Indikator Kinerja	Target Capaian	Pagu Indikatif		
							Belajar Kota Surabaya	Penyelenggaraan Operasional SKB				
Program Pendidikan Masyarakat serta Lembaga Kursus dan Pelatihan						Program Pendidikan Masyarakat serta Lembaga Kursus dan Pelatihan						
1	Fasilitasi Pelaksanaan TPA/TPQ dan Kelas Minggu		Jumlah guru tpa/tpq dan kelas minggu yang di fasilitasi	12000 orang	Rp 57.848.931.639	Fasilitasi Pelaksanaan TPA/TPQ dan Kelas Minggu	TPA/TPQ hasil verifikasi dari Kemenag	Jumlah guru TPA/TPQ dan kelas minggu yang mendapatkan fasilitasi pelaksanaan TPA/TPQ dan kelas minggu	12000 orang	Rp 43.569.078.365		
2	Fasilitasi Pembelajaran dan Sumber Belajar Pendidikan Keluarga		Jumlah peserta yang mengikuti kegiatan pembelajaran dan sumber belajar pendidikan keluarga	2732 Orang	Rp 699.877.881	Fasilitasi Pembelajaran dan Sumber Belajar Pendidikan Keluarga	Kantor Dinas pendidikan/Gedung milik Pemerintah Kota Surabaya	Jumlah peserta yang mengikuti kegiatan pembelajaran dan sumber belajar pendidikan keluarga	2721 peserta	Rp 941.361.528		
3	Pembinaan Lembaga Kursus dan Pelatihan serta PKBM		jumlah lembaga kursus dan pelatihan serta PKBM yang dibina	273 Lembaga	Rp 1.128.870.494	Pembinaan Lembaga Kursus dan Pelatihan serta PKBM	Gedung Milik Pemerintah Kota Surabaya	Jumlah peserta yang mengikuti kegiatan Pembinaan Lembaga Kursus dan Pelatihan serta PKBM	2354 orang	Rp 1.689.523.168		
Program Pengadaan, Peningkatan dan Perbaikan Sarana dan Prasarana Pendidikan						Program Pengadaan, Peningkatan dan Perbaikan Sarana dan Prasarana Pendidikan						
1	Fasilitasi Pemberian Biaya Pendidikan Daerah Jenjang Sekolah Dasar Sederajat		Jumlah sekolah SD sederajat yang mendapatkan biaya pendidikan daerah selama 12 bulan	701 lembaga	Rp 163.104.308.925	Fasilitasi Pemberian Biaya Pendidikan Daerah Jenjang Sekolah Dasar Sederajat	Sekolah Dasar Negeri dan SD Swasta di kota Surabaya yang menerima BOPDA	Jumlah Sekolah Dasar sederajat yang mendapatkan biaya pendidikan daerah selama 12 bulan	701 lembaga	Rp 139.852.823.989		
2	Fasilitasi Pemberian Biaya Pendidikan Daerah Jenjang Sekolah Menengah		Jumlah sekolah Menengah sederajat yang mendapatkan biaya pendidikan daerah selama 12 bulan	345 lembaga	Rp 114.070.105.315	Fasilitasi Pemberian Biaya Pendidikan Daerah Jenjang Sekolah Menengah Sederajat	SMP Negeri dan SMP Swasta di Kota Surabaya yang menerima BOPDA	Jumlah sekolah Menengah sederajat yang mendapatkan biaya pendidikan daerah selama 12 bulan	345 lembaga	Rp 110.465.240.529		

No	Rancangan Awal RKPD					Hasil Analisis Kebutuhan					Catatan Penting
	Program/Kegiatan	Lokasi	Indikator Kinerja	Target Capaian	Pagu Indikatif	Program/Kegiatan	Lokasi	Indikator Kinerja	Target Capaian	Pagu Indikatif	
3	Fasilitasi Penerimaan Peserta Didik Baru		jumlah orang yang difasilitasi penerimaan peserta didik baru	47038 Orang	Rp 965.203.268	Fasilitasi Penerimaan Peserta Didik Baru	Dinas Pendidikan dan lembaga SD Negeri dan SMP Negeri pelaksana PPDB	jumlah orang yang difasilitasi penerimaan peserta didik baru	45300 orang	Rp 922.923.528	
4	Pengadaan Perlengkapan Sekolah Dasar		Jumlah unit perlengkapan sekolah SD Negeri yang diberikan	24916 Unit	Rp 40.934.077.666	Peningkatan Perlengkapan Sekolah Dasar	SD Negeri di Kota Surabaya	Jumlah SD yang menerima peningkatan perlengkapan sekolah dasar	309 lembaga	Rp 39.342.171.402	
5	Pengadaan Perlengkapan Sekolah Menengah		jumlah perlengkapan sekolah menengah yang diberikan	67561 unit	Rp 23.329.961.022	Peningkatan Perlengkapan Sekolah Menengah	SMP Negeri di Kota Surabaya	Jumlah SMP yang menerima peningkatan perlengkapan sekolah menengah	61 lembaga	Rp 24.663.624.825	
6	Pengadaan sarana prasarana PAUD		Jumlah APE yang diberikan	811 unit	Rp 3.714.144.816	Pengadaan Alat Peraga Edukatif (APE) PAUD	lembaga PAUD	Jumlah APE yang diberikan	495 paket	Rp 1.341.127.240	
7	Penunjang Operasional Sekolah Dasar dan Sekolah Menengah		Jumlah sekolah yang mendapatkan fasilitas operasional selama 12 bulan	370 lembaga	Rp 76.811.294.009	Penunjang Operasional Sekolah Dasar dan Sekolah Menengah	Sekolah Dasar Negeri dan Sekolah Menengah Negeri	Jumlah sekolah yang mendapatkan fasilitas operasional selama 12 bulan	370 lembaga	Rp 89.815.993.948	
8	Penyediaan bantuan operasional penyelenggaraan PAUD yang dibiayai dari dana alokasi khusus (DAK) Non Fisik		Jumlah PAUD yang mendapatkan Penyediaan Bantuan Operasional Penyelenggaraan PAUD yang dibiayai dari Dana Alokasi Khusus (DAK) Non Fisik selama 12 bulan	2 lembaga	Rp 190.826.293	Penyediaan bantuan operasional penyelenggaraan PAUD yang dibiayai dari dana alokasi khusus (DAK) Non Fisik	Lembaga PAUD penerima DAK PAUD	Jumlah lembaga yang mendapatkan penyediaan bantuan operasional penyelenggaraan PAUD yang dibiayai dari Dana Alokasi Khusus (DAK) Non Fisik selama 12 Bulan	2 lembaga	Rp 146.700.986	
9	Bantuan Operasional		Jumlah lembaga sekolah Dasar Negeri yang	309 lembaga	Rp 140.140.860.980	Bantuan Operasional	SD Negeri di Kota Surabaya	Jumlah lembaga sekolah Dasar Negeri yang	309 lembaga	Rp 140.140.861.251	

No	Rancangan Awal RKPD					Hasil Analisis Kebutuhan					Catatan Penting
	Program/Kegiatan	Lokasi	Indikator Kinerja	Target Capaian	Pagu Indikatif	Program/Kegiatan	Lokasi	Indikator Kinerja	Target Capaian	Pagu Indikatif	
	Sekolah (BOS) untuk SD negeri		mendapatkan biaya Operasional Sekolah (BOS) selama 12 bulan			Sekolah (BOS) untuk SD negeri		mendapatkan biaya Operasional Sekolah (BOS) selama 12 bulan			
10	Bantuan Operasional Sekolah (BOS) untuk SMP Negeri		Jumlah lembaga sekolah Menengah Negeri yang mendapatkan biaya Operasional Sekolah (BOS) selama 12 bulan	61 lembaga	Rp 61.236.373.569	Bantuan Operasional Sekolah (BOS) untuk SMP Negeri	SMP Negeri di Kota Surabaya	Jumlah lembaga sekolah Menengah Negeri yang mendapatkan biaya Operasional Sekolah (BOS) selama 12 bulan	61 lembaga	Rp 63.772.868.375	
11	Pemeliharaan sistem PPDB (Penerimaan Peserta Didik Baru)		Jumlah sistem yang dipelihara	1 sistem	Rp 610.166.380	Pemeliharaan sistem PPDB (Penerimaan Peserta Didik Baru)	Dinas Pendidikan Kota Surabaya	Jumlah sistem yang dipelihara	1 sistem	Rp 899.120.252	
Program Pengembangan Budaya Baca dan Pembinaan Perpustakaan						Program Pengembangan Budaya Baca dan Pembinaan Perpustakaan					
1	Fasilitasi Pengembangan Budaya Baca dan Menulis di Sekolah		Jumlah peserta yang mengikuti kegiatan pengembangan budaya baca dan menulis di sekolah	78000 Orang	Rp 497.739.684	Fasilitasi Pengembangan Budaya Baca dan Menulis di Sekolah	Seluruh Lembaga Sekolah dan Kantor Dinas Pendidikan Kota Surabaya	Jumlah kegiatan Fasilitasi Pengembangan Budaya Baca dan Menulis di Sekolah yang diselenggarakan	3 kali	Rp 472.979.092	
Program Penerapan Kurikulum						Program Penerapan Kurikulum					
1	Fasilitasi Penyelenggaraan Pendidikan inklusif, Pendidikan Layanan Khusus Sekolah Dasar dan unit layanan disabilitas		Jumlah Pendidikan inklusif, Pendidikan Layanan Khusus Sekolah Dasar dan unit layanan disabilitas yang diselenggarakan dan dibina selama 12 bulan	75 lembaga	Rp 14.232.781.263	Fasilitasi Penyelenggaraan Pendidikan inklusi, Pendidikan Layanan Khusus Sekolah Dasar dan unit layanan disabilitas	Sekolah Dasar Negeri penyelenggara Kelas Layanan khusus dan Sekolah Inklusi	Jumlah Pendidikan inklusi, Pendidikan Layanan Khusus Sekolah Dasar dan unit layanan disabilitas yang diselenggarakan dan dibina selama 12 bulan	75 lembaga	Rp 16.902.380.678	
2	Fasilitasi Penyelenggaraan Sekolah		Jumlah Pendidikan Sekolah Menengah inklusif dan Sekolah Terbuka yang	35 lembaga	Rp 7.913.403.932	Fasilitasi Penyelenggaraan Sekolah Menengah Inklusi	Seluruh Lembaga Sekolah dan Kantor Dinas	Jumlah Pendidikan Sekolah Menengah inklusif dan Sekolah Terbuka yang	35 lembaga	Rp 8.104.732.576	

No	Rancangan Awal RKPD					Hasil Analisis Kebutuhan					Catatan Penting
	Program/Kegiatan	Lokasi	Indikator Kinerja	Target Capaian	Pagu Indikatif	Program/Kegiatan	Lokasi	Indikator Kinerja	Target Capaian	Pagu Indikatif	
	Menengah inklusif		diselenggarakan dan dibina selama 12 bulan			dan Sekolah Terbuka	Pendidikan Kota Surabaya	diselenggarakan dan dibina selama 12 bulan			
3	Fasilitasi Pelaksanaan Ujian Nasional Sekolah Menengah		Jumlah peserta yang mengikuti Ujian Nasional Sekolah Menengah	41872 siswa	Rp 918.504.762	Fasilitasi Pelaksanaan Ujian Nasional Sekolah Menengah	Semua Sekolah Menengah di Kota Surabaya yang terdaftar sebagai penyelenggara Kegiatan Ujian Nasional	Jumlah peserta yang mengikuti Ujian Nasional Sekolah Menengah	41872 orang	Rp 962.811.534	
4	Fasilitasi Pelaksanaan Ujian Sekolah Dasar		Jumlah peserta yang mengikuti Pelaksanaan Ujian sekolah dasar dan Calistung SD	93490 orang	Rp 3.843.810.608	Fasilitasi Pelaksanaan Ujian Sekolah Dasar	Semua sekolah Dasar di Kota Surabaya yang terdaftar sebagai penyelenggara Kegiatan Ujian Sekolah	Jumlah peserta yang mengikuti Pelaksanaan Ujian sekolah dasar dan Calistung SD	94464 orang	Rp 2.724.025.388	
5	Peningkatan dan Pemetaan Mutu Kelembagaan Sekolah Dasar		Jumlah lembaga yang mendapatkan Peningkatan dan Pemetaan Mutu Kelembagaan Sekolah Dasar	701 Lembaga	Rp 1.069.990.193	Peningkatan dan Pemetaan Mutu Kelembagaan Sekolah Dasar	masing-masing sekolah	Jumlah lembaga yang mendapatkan Peningkatan dan Pemetaan Mutu Kelembagaan Sekolah Dasar	701 lembaga	Rp 1.471.779.873	
6	Peningkatan dan Pemetaan Mutu Kelembagaan Sekolah Menengah		Jumlah lembaga sekolah dasar yang mendapatkan Peningkatan dan Pemetaan Mutu Kelembagaan	382 Lembaga	Rp 202.930.915	Peningkatan dan Pemetaan Mutu Kelembagaan Sekolah Menengah	Sekolah Menengah Negeri/Swasta di Surabaya	Jumlah lembaga yang mendapatkan peningkatan dan pemetaan mutu kelembagaan sekolah menengah	382 lembaga	Rp 394.732.043	
7	Peningkatan Kualitas Kegiatan Belajar Mengajar PAUD		Jumlah lembaga yang mendapatkan Peningkatan Kualitas Kegiatan Belajar Mengajar PAUD	1343 lembaga	Rp 509.861.092	Peningkatan Kualitas Kegiatan Belajar Mengajar PAUD	Lembaga PAUD dan Kantor Dinas Pendidikan	Jumlah lembaga yang mendapatkan Peningkatan Kualitas Kegiatan Belajar Mengajar PAUD	1340 lembaga	Rp 580.729.691	

No	Rancangan Awal RKPD					Hasil Analisis Kebutuhan					Catatan Penting
	Program/Kegiatan	Lokasi	Indikator Kinerja	Target Capaian	Pagu Indikatif	Program/Kegiatan	Lokasi	Indikator Kinerja	Target Capaian	Pagu Indikatif	
8	Peningkatan Kualitas Kegiatan Belajar Mengajar Sekolah Dasar		Jumlah peserta Peningkatan Kualitas Kegiatan Belajar Mengajar Sekolah Dasar	5687 Orang	Rp 1.262.907.639	Peningkatan Kualitas Kegiatan Belajar Mengajar Sekolah Dasar	Kantor Dinas Pendidikan	Jumlah peserta yang mengikuti kegiatan Peningkatan Kualitas Kegiatan Belajar Mengajar Sekolah Dasar	5392 orang	Rp 1.488.626.176	
9	Peningkatan Kualitas Kegiatan Belajar Mengajar Sekolah Menengah		Jumlah peserta Peningkatan Kualitas Kegiatan Belajar Mengajar Sekolah Menengah	16718 orang	Rp 842.803.576	Peningkatan Kualitas Kegiatan Belajar Mengajar Sekolah Menengah	Kantor Dinas Pendidikan	Jumlah peserta yang mengikuti kegiatan Peningkatan Kualitas Kegiatan Belajar Mengajar Sekolah Menengah	16718 orang	Rp 985.050.166	
Program Perencanaan Pembangunan Daerah					Program Perencanaan Pembangunan Daerah						
1	Penyusunan Dokumen Perencanaan, Penganggaran, dan Evaluasi Perangkat Daerah		Jumlah Dokumen Perencanaan, Penganggaran, dan Evaluasi Perangkat Daerah yang disusun	12 Dokumen	Rp 535.134.284	Penyusunan Dokumen Perencanaan, Penganggaran, dan Evaluasi Perangkat Daerah	Kantor Dinas Pendidikan	Jumlah Dokumen Perencanaan, Penganggaran, dan Evaluasi Perangkat Daerah	16 dokumen	Rp 398.928.865	
Program Pembangunan dan Pengelolaan Sarana dan Prasarana kedinasan					Program Pembangunan dan Pengelolaan Sarana dan Prasarana kedinasan						
1	Pemeliharaan dan Pengadaan Sarana Perkantoran		Jumlah unit sarana perkantoran yang dipelihara dan diadakan	511 unit	Rp 3.206.429.849	Pemeliharaan dan Pengadaan Sarana Perkantoran	Kantor Dinas Pendidikan	Jumlah unit sarana perkantoran yang dipelihara dan diadakan	511 unit/buah	Rp 3.441.185.344	
Program Pelayanan Administrasi Perkantoran					Program Pelayanan Administrasi Perkantoran						
1	Penyediaan Barang dan Jasa Perkantoran Perangkat Daerah		Persentase ketersediaan barang dan jasa perkantoran	100 %	Rp 6.610.277.999	Penyediaan Barang dan Jasa Perkantoran Perangkat Daerah	Kantor Dinas Pendidikan	Persentase ketersediaan barang dan jasa perkantoran	100 %	Rp 13.025.943.121	
Program Peningkatan Mutu Pendidik dan Tenaga Kependidikan					Program Peningkatan Mutu Pendidik dan Tenaga Kependidikan						
1	Fasilitasi Pembinaan guru dan Tenaga Kependidikan		Jumlah peserta yang mendapatkan Fasilitasi pembinaan Kompetensi guru	2060 orang	Rp 49.712.459.535	Fasilitasi Pembinaan guru dan Tenaga Kependidikan	Kantor Dinas Pendidikan	Jumlah peserta kegiatan Fasilitasi pembinaan Kompetensi guru dan	8212 orang	Rp 49.879.964.406	

No	Rancangan Awal RKPD					Hasil Analisis Kebutuhan					Catatan Penting
	Program/Kegiatan	Lokasi	Indikator Kinerja	Target Capaian	Pagu Indikatif	Program/Kegiatan	Lokasi	Indikator Kinerja	Target Capaian	Pagu Indikatif	
			dan Tenaga Kependidikan					Tenaga Kependidikan			
2	Fasilitasi Pengembangan Kompetensi Guru dan Tenaga kependidikan		Jumlah peserta yang mendapatkan pengembangan kompetensi guru dan tenaga kependidikan	812 Orang	Rp 52.986.936.967	Fasilitasi Pengembangan Kompetensi Guru dan Tenaga kependidikan	Kantor Dinas Pendidikan dan Lembaga Sekolah Di Kota Surabaya	Jumlah peserta kegiatan fasilitasi pengembangan kompetensi guru dan tenaga kependidikan	1182 orang	Rp 53.032.262.861	
3	Peningkatan Mutu Guru TK/SD/MI/SDLB/SLB/Salafiyah Ula/SMP/MTs/SMPLB/Salafiyah Wustho		Jumlah peserta yang mendapatkan pembayaran Peningkatan Mutu Guru TK/SD/MI/SDLB/SLB/Salafiyah Ula/SMP/MTs/SMPLB/Salafiyah Wustho	2060 orang	Rp 4.101.118.098	Peningkatan Mutu Guru TK/SD/MI/SDLB/SLB/Salafiyah Ula/SMP/MTs/SMPLB/Salafiyah Wustho	sekolah swasta	Jumlah peserta yang mendapatkan pembayaran Peningkatan Mutu Guru TK/SD/MI/SDLB/SLB/Salafiyah Ula/SMP/MTs/SMPLB/Salafiyah Wustho	1865 orang	Rp 4.141.119.878	
4	Peningkatan Mutu Pendidik dan peserta didik PAUD		Jumlah pendidik dan peserta PAUD yang mendapatkan peningkatan mutu selama 12 bulan	42816 orang	Rp 51.916.130.173	Peningkatan Mutu Pendidik PAUD	Lembaga PAUD di Kota Surabaya dan Kantor Dinas Pendidikan Kota Surabaya	Jumlah pendidik PAUD yang mendapatkan peningkatan mutu selama 12 bulan	11959 orang	Rp 34.260.520.591	
5	-	-	-	-	-	Apresiasi Guru dan Tenaga Kependidikan	Kantor Dinas Pendidikan Kota Surabaya	Jumlah peserta yang mengikuti kegiatan Apresiasi Guru dan Tenaga Kependidikan	196 orang	Rp 963.157.269	
Program Peningkatan Prestasi						Program Peningkatan Prestasi					
1	Pengembangan Pendidikan Anak Usia Dini		Jumlah Lembaga PAUD yang mendapatkan pengembangan	320 lembaga	Rp 481.024.822	Pengembangan Pendidikan Anak Usia Dini	Pos Paud Terpadu (PPT) di Kota Surabaya	Jumlah Lembaga PAUD yang mendapatkan Pengembangan Pendidikan Anak Usia Dini	320 lembaga	Rp 555.719.327	
2	Penunjang Peningkatan Prestasi Jenjang Sekolah Dasar		Jumlah peserta yang mendapatkan peningkatan prestasi sekolah dasar	3173 Orang	Rp 2.033.180.411	Penunjang Peningkatan Prestasi Jenjang Sekolah Dasar	SD Negeri dan Swasta di Kota Surabaya	Jumlah peserta yang mengikuti kegiatan Penunjang Peningkatan Prestasi	721 orang	Rp 2.025.059.850	

No	Rancangan Awal RKPD					Hasil Analisis Kebutuhan					Catatan Penting
	Program/Kegiatan	Lokasi	Indikator Kinerja	Target Capaian	Pagu Indikatif	Program/Kegiatan	Lokasi	Indikator Kinerja	Target Capaian	Pagu Indikatif	
								Jenjang Sekolah Dasar			
3	Penunjang Peningkatan Prestasi Jenjang Sekolah Menengah		Jumlah peserta yang mendapatkan peningkatan prestasi sekolah menengah	996 orang	Rp 491.892.098	Penunjang Peningkatan Prestasi Jenjang Sekolah Menengah	Seluruh Sekolah Menengah Negeri dan Sekolah Menengah Swasta di Kota Surabaya	Jumlah peserta yang mengikuti kegiatan Penunjang Peningkatan Prestasi Jenjang Sekolah Menengah	996 orang	Rp 654.321.765	
4	Penunjang Peningkatan Prestasi Pendidikan Luar Sekolah		jumlah orang yang difasilitasi dalam Peningkatan Prestasi Pendidikan Luar Sekolah	1200 orang	Rp 3.807.840.199	Penunjang Peningkatan Prestasi Pendidikan Luar Sekolah	Kota Surabaya dan Luar Kota Surabaya	Jumlah kegiatan Penunjang Peningkatan Prestasi Pendidikan Luar Sekolah yang dilaksanakan	18 kali	Rp 3.857.993.657	
5	Penunjang Peningkatan Prestasi siswa, guru, tenaga kependidikan dan Masyarakat		Jumlah orang penerima penunjang peningkatan prestasi siswa, guru, tenaga kependidikan dan masyarakat	5925 Orang	Rp 16.715.073.533	Penunjang Peningkatan Prestasi Siswa dan Masyarakat	Gedung milik Pemerintah Kota Surabaya	Jumlah peserta yang mengikuti kegiatan Penunjang Peningkatan Prestasi Siswa dan Masyarakat	5714 orang	Rp 18.096.980.441	
6	-	-	-	-	-	Pemberian Makanan Tambahan PAUD	PAUD di Kota Surabaya	Jumlah peserta didik PAUD yang menerima pemberian makanan tambahan	31440 orang	Rp 3.966.262.752	
Program pengembangan dan pemanfaatan budaya lokal						Program pengembangan dan pemanfaatan budaya lokal					
1	Pengembangan Kreativitas Budaya Daerah Sekolah Dasar		Jumlah peserta yang mengikuti pelatihan pengembangan kreativitas budaya daerah sekolah dasar	650 Orang	Rp 907.081.842	Pengembangan Kreativitas Budaya Daerah Sekolah Dasar	Kantor Dinas Pendidikan / Sekolah jenjang Sekolah Dasar	Jumlah peserta yang mengikuti pelatihan pengembangan kreativitas budaya daerah sekolah dasar	1310 orang	Rp 1.252.676.936	
2	Pengembangan Kreativitas Budaya Daerah Sekolah Menengah		Jumlah peserta yang mengikuti pelatihan pengembangan kreativitas budaya	298 Orang	Rp 386.131.520	Pengembangan Kreativitas Budaya Daerah Sekolah Menengah	Kantor Dinas Pendidikan / Sekolah jenjang	Jumlah peserta yang mengikuti pelatihan pengembangan kreativitas budaya	596 orang	Rp 448.407.594	

No	Rancangan Awal RKPD					Hasil Analisis Kebutuhan					Catatan Penting	
	Program/Kegiatan	Lokasi	Indikator Kinerja	Target Capaian	Pagu Indikatif	Program/Kegiatan	Lokasi	Indikator Kinerja	Target Capaian	Pagu Indikatif		
			daerah sekolah Menengah				Sekolah Menengah	daerah sekolah Menengah				
Program Peningkatan Manajemen Pengelolaan Pendidikan						Program Peningkatan Manajemen Pengelolaan Pendidikan						
1	Fasilitasi Pengelolaan Manajemen Sekolah		jumlah lembaga pendidikan yang mengikuti pengelolaan manajemen pendidikan	1232 Lembaga	Rp 741.684.575	Fasilitasi Pengelolaan Manajemen Sekolah	Kantor Dinas Pendidikan / Milik Pemerintah Kota Surabaya	jumlah lembaga pendidikan yang mengikuti kegiatan fasilitasi pengelolaan manajemen sekolah	2885 lembaga	Rp 903.797.178		

II.5. Penelaahan Usulan Program dan Kegiatan Masyarakat

II.5.1. Proses Perolehan Usulan Program/Kegiatan dari Forum Perangkat Daerah/ Forum Lintas Perangkat daerah dan Musrenbang

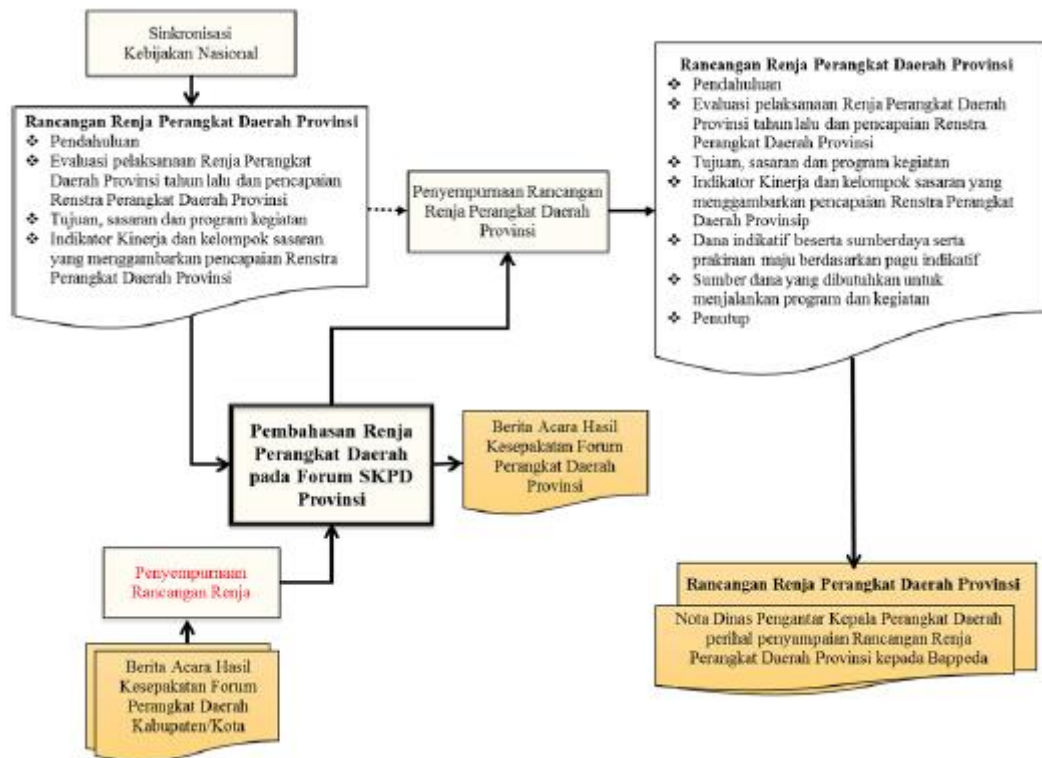
Forum Perangkat Daerah merupakan wadah penampungan dan penjaringan aspirasi masyarakat, dan dunia usaha (pemangku kepentingan), untuk penyempurnaan rancangan kebijakan penyusunan Renja Perangkat Daerah. Hal ini menunjukkan dalam pendekatan perencanaan menggunakan sistem perencanaan bawah atas (bottom-up planning) berdasarkan asas demokratisasi dan desentralisasi.

Forum Perangkat Daerah membahas rancangan Renja Perangkat Daerah, dengan menggunakan prioritas program dan kegiatan yang dihasilkan dari musrenbang RKPD di kecamatan, sebagai bahan untuk menyempurnakan rancangan Renja Perangkat Daerah, yang difasilitasi oleh Perangkat Daerah terkait.

Tujuan Forum Perangkat Daerah adalah:

1. Menyelaraskan program dan kegiatan Perangkat Daerah provinsi/kabupaten/kota dengan usulan program dan kegiatan hasil musrenbang kabupaten/kota untuk Renja Perangkat Daerah Provinsi, hasil musrenbang RKPD kabupaten/kota di kecamatan untuk Renja Perangkat Daerah kabupaten/kota;
2. Mempertajam indikator serta target kinerja program dan kegiatan Perangkat Daerah provinsi/kabupaten/kota sesuai dengan tugas dan fungsi Perangkat Daerah;
3. Menyelaraskan program dan kegiatan antar Perangkat Daerah provinsi/kabupaten/kota dalam rangka optimalisasi pencapaian sasaran sesuai dengan kewenangan dan sinergitas pelaksanaan prioritas pembangunan daerah; dan
4. Menyesuaikan pendanaan program dan kegiatan prioritas berdasarkan pagu indikatif untuk masing-masing Perangkat Daerah provinsi/kabupaten/kota.

Rancangan Renja Perangkat Daerah hasil forum Perangkat Daerah/Lintas Perangkat Daerah, menjadi bahan pemutakhiran rancangan RKPD untuk selanjutnya dibahas di dalam musrenbang RKPD.



Gambar 2.1
Alur Proses Forum Perangkat Daerah/Lintas Perangkat Daerah Provinsi/Kabupaten/Kota

II.5.2. Kesesuaian Usulan Forum Perangkat Daerah dengan Tugas, Fungsi dan Pelayanan

Dinas Pendidikan menyelenggarakan forum perangkat daerah pada Kamis, 1 Juli 2018. Usulan pada Forum Perangkat Daerah sesuai dan selaras dengan rencana program dan kegiatan Dinas Pendidikan Tahun 2019.

II.5.3. Usulan Program/Kegiatan Masyarakat

Berikut disajikan usulan masyarakat yang berasal dari kegiatan musrenbang di tingkat kelurahan/kecamatan.

Tabel 2.5
Usulan Program dan Kegiatan dari Para Pemangku Kepentingan Tahun 2018

No.	Program/Kegiatan	Lokasi	Indikator Kinerja	Besaran/Volume	Catatan
1	2	3	4	5	6
1	Pengadaan Alat Peraga Edukatif (APE) PAUD	lembaga PAUD	Jumlah APE yang diberikan	894 unit/buah	Hasil usulan musrenbang

BAB III
TUJUAN, SASARAN, PROGRAM DAN KEGIATAN

III.1. Telaahan Terhadap Kebijakan Nasional

Keterkaitan Renstra Dinas Pendidikan Kota Surabaya Tahun 2016-2021 dengan Renstra Kementerian Pendidikan dan Kebudayaan Tahun 2015-2019, Renstra Dinas Pendidikan Provinsi Jawa Timur Tahun 2014-2019 dan RPJMD Kota Surabaya Tahun 2026-2021 dapat dijabarkan sebagai berikut:

Prioritas Pembangunan Nasional dalam RPJMN	Dinas Pendidikan
1. Menghadirkan kembali Negara untuk melindungi segenap	
2. Membuat Pemerintah selalu hadir dengan membangun tata kelola pemerintahan yang bersih, efektif, demokratis, dan terpercaya	
3. Membangun Indonesia dari pinggiran dengan memperkuat daerah-daerah dan desa dalam kerangka Negara kesatuan	
4. Memperkuat kehadiran Negara dalam melakukan reformasi system dan penegakan hukum yang bebas korupsi, bermartabat dan terpercaya	
5. Meningkatkan kualitas hidup manusia dan masyarakat Indonesia	5. Meningkatkan kualitas hidup manusia dan masyarakat Indonesia
6. Meningkatkan produktivitas rakyat dan daya saing di pasar Internasional sehingga bangsa Indonesia bisa maju dan bangkit bersama bangsa-bangsa Asia lainnya	Salah satunya yaitu di bidang pendidikan yang menjadi tupoksi Dinas Pendidikan
7. Mewujudkan kemandirian ekonomi dengan menggerakkan sektor-sektor strategis ekonomi domestik	
8. Melakukan revolusi karakter bangsa	
9. Memperteguh kebhinekaan dan memperkuat restorasi sosial Indonesia	

III.2. Tujuan dan Sasaran Renja Dinas Pendidikan

III.2.1. Tujuan Strategis Renja Dinas Pendidikan

Tujuan strategis renja Dinas Pendidikan yang tertuang dalam Renstra Dinas Pendidikan Tahun 2016-2021 yaitu:

1. Mewujudkan pemerataan aksesibilitas dan kualitas pendidikan formal;
2. Mewujudkan pemerataan aksesibilitas dan kualitas pendidikan non formal;
3. Meningkatkan tata kelola administrasi perangkat daerah yang baik.
4. Meningkatkan perlindungan dan pengembangan budaya lokal;
5. Mewujudkan peningkatan minat dan budaya baca masyarakat melalui peningkatan akses baca;
6. Mewujudkan wawasan, karakter, dan nilai-nilai kebangsaan.

III.2.2. Sasaran Renja Dinas Pendidikan

Sasaran renja Dinas Pendidikan yaitu:

1. Terwujudnya satuan pendidikan formal yang memenuhi standar nasional pendidikan;
2. Terwujudnya satuan pendidikan non formal yang memenuhi standar nasional pendidikan;
3. Mengelola sarana dan prasarana serta administrasi perkantoran perangkat daerah;
4. Melaksanakan kegiatan sesuai dengan perencanaan untuk mendukung keberhasilan program;
5. Terwujudnya perlindungan dan pengembangan budaya lokal;
6. Terwujudnya minat dan budaya baca di kalangan pendidikan;
7. Terwujudnya wawasan, karakter dan nilai-nilai kebangsaan di sekolah.

BAB IV

RENCANA KERJA DAN PENDANAAN PERANGKAT DAERAH

IV.1. Program dan Kegiatan

Faktor-faktor yang menjadi bahan pertimbangan terhadap rumusan program dan kegiatan yaitu:

1) Visi Misi Walikota Surabaya

Visi: Surabaya Kota Sentosa Yang Berkarakter dan Berdaya Saing Global Berbasis Ekologi

Misi Walikota yang didukung oleh Dinas Pendidikan yaitu: Mewujudkan sumber daya masyarakat yang berkualitas.

2) Deklarasi *Sustainable Development Goals* (SDGs)

Pada bulan Agustus 2015, 193 negara menyepakati 17 tujuan SDGs, diantaranya tujuan no. 4 yang berbunyi: Pendidikan berkualitas, dimana Pemerintah memastikan pendidikan berkualitas yang layak dan inklusif serta mendorong kesempatan belajar seumur hidup bagi semua orang.

3) Standar Pelayanan Minimal

Standar Pelayanan Minimal yang tertuang dalam Peraturan Menteri Dalam Negeri Nomor 100 Tahun 2018 tentang Penerapan Standar Pelayanan Minimal pasal 3 disebutkan bahwa jenis pelayanan dasar untuk Dinas Pendidikan Kota Surabaya terdiri dari: pendidikan anak usia dini, pendidikan dasar dan pendidikan kesetaraan. Dalam mendukung pencapaian SPM pelayanan dasar Dinas Pendidikan memiliki program dan kegiatan yang mendukung dan berpengaruh baik secara langsung maupun tidak langsung dalam pencapaian SPM.

IV.2. Garis Besar Rekapitulasi Program dan Kegiatan

Tahun 2019 Dinas Pendidikan memiliki 13 program kerja yaitu:

- 1) Program Pengadaan, Peningkatan dan Perbaikan Sarana dan Prasarana Pendidikan;
- 2) Program Penerapan Kurikulum;

- 3) Program Peningkatan Mutu Pendidik dan Tenaga Kependidikan;
- 4) Program Peningkatan Prestasi;
- 5) Program Peningkatan Manajemen Pengelolaan Pendidikan;
- 6) Program Pendidikan Kesetaraan;
- 7) Program Pendidikan Masyarakat serta Lembaga Kursus dan Pelatihan;
- 8) Program Pengembangan dan Pemanfaatan Budaya Lokal;
- 9) Program Pengembangan Wawasan dan Karakter Kebangsaan dalam Konteks Budaya Lokal;
- 10) Program Pengembangan Budaya Baca dan Pembinaan Perpustakaan;
- 11) Program Perencanaan Pembangunan Daerah;
- 12) Program Pelayanan Administrasi Perkantoran;
- 13) Program Pembangunan dan Pengelolaan Sarana dan Prasarana Kedinasan.

Tabel 4.1
Rumusan Rencana Program dan Kegiatan Tahun 2019 dan Prakiraan Maju Tahun 2020
Dinas Pendidikan Kota Surabaya

Kode	Urusan/Bidang Urusan Pemerintahan Daerah dan Program/Kegiatan	Indikator Kinerja Program/Kegiatan	Rencana Tahun 2019				Catatan Penting	Prakiraan Maju Rencana Tahun 2020	
			Lokasi	Target Capaian Kinerja	Kebutuhan Dana/Pagu Indikatif	Sumber Dana		Target Capaian Kinerja	Kebutuhan Dana/Pagu Indikatif (*)
1	2	3	4	5	6	7	8	9	10
1	Urusan Pemerintahan								
1.1	Urusan Wajib								
1.1.1	Pelayanan Dasar								
1.1.1.01	Pendidikan								
1.1.1.01.01	Program Pengadaan, Peningkatan dan Perbaikan Sarana dan Prasarana Pendidikan	Persentase daya tampung relatif terhadap jumlah kebutuhan SD/MI		100.00 %				100.00 %	
		Persentase daya tampung relatif terhadap jumlah kebutuhan SMA/MA/SMK		100.00 %				100.00 %	
		Persentase daya tampung relatif terhadap jumlah kebutuhan SMP/MTs		100.00 %				100.00 %	
		Persentase lembaga pendidikan SD yang sarana prasarananya sesuai standar		72.83 %				74.28 %	
		Persentase lembaga pendidikan SMA yang		82.98 %				85.11 %	

Kode	Urusan/Bidang Urusan Pemerintahan Daerah dan Program/Kegiatan	Indikator Kinerja Program/Kegiatan	Rencana Tahun 2019				Catatan Penting	Prakiraan Maju Rencana Tahun 2020	
			Lokasi	Target Capaian Kinerja	Kebutuhan Dana/Pagu Indikatif	Sumber Dana		Target Capaian Kinerja	Kebutuhan Dana/Pagu Indikatif (*)
		sarana prasarananya sesuai standar							
		Persentase lembaga pendidikan SMK yang sarana prasarananya sesuai standar		77.67 %				79.61 %	
		Persentase lembaga pendidikan SMP yang sarana prasarananya sesuai standar		78.03 %				79.59 %	
		Persentase PAUD yang ditingkatkan sarana prasarananya		49.04 %				65.95 %	
1.1.1.01.01.0003	Fasilitasi Pemberian Biaya Pendidikan Daerah Jenjang Sekolah Dasar Sederajat	Jumlah Sekolah Dasar sederajat yang mendapatkan biaya pendidikan daerah selama 12 bulan	Sekolah Dasar Negeri dan SD Swasta di kota Surabaya yang menerima BOPDA	701 lembaga	Rp 139.852.823.989			701 lembaga	Rp 146.146.201.069
1.1.1.01.01.0004	Fasilitasi Pemberian Biaya Pendidikan Daerah Jenjang Sekolah Menengah Sederajat	Jumlah sekolah Menengah sederajat yang mendapatkan biaya pendidikan daerah selama 12 bulan	SMP Negeri dan SMP Swasta di Kota Surabaya yang menerima BOPDA	345 lembaga	Rp 110.465.240.529			345 lembaga	Rp 115.436.176.353
1.1.1.01.01.0005	Fasilitasi Penerimaan Peserta Didik Baru	jumlah orang yang difasilitasi penerimaan peserta didik baru	Dinas Pendidikan dan lembaga SD Negeri dan SMP Negeri pelaksana PPDB	45300 orang	Rp 922.923.528			45300 orang	Rp 964.455.087

Kode	Urusan/Bidang Urusan Pemerintahan Daerah dan Program/Kegiatan	Indikator Kinerja Program/Kegiatan	Rencana Tahun 2019				Catatan Penting	Prakiraan Maju Rencana Tahun 2020		
			Lokasi	Target Capaian Kinerja	Kebutuhan Dana/Pagu Indikatif	Sumber Dana		Target Capaian Kinerja	Kebutuhan Dana/Pagu Indikatif (*)	
1.1.1.01.01.0006		Peningkatan Perlengkapan Sekolah Dasar	Jumlah SD yang menerima peningkatan perlengkapan sekolah dasar	SD Negeri di Kota Surabaya	309 lembaga	Rp 39.342.171.402			309 lembaga	Rp 41.112.569.115
1.1.1.01.01.0007		Peningkatan Perlengkapan Sekolah Menengah	Jumlah SMP yang menerima peningkatan perlengkapan sekolah menengah	SMP Negeri di Kota Surabaya	61 lembaga	Rp 24.663.624.825			61 lembaga	Rp 25.773.487.942
1.1.1.01.01.0008		Pengadaan Alat Peraga Edukatif (APE) PAUD	Jumlah APE yang diberikan	lembaga PAUD	495 paket	Rp 1.341.127.240			495 paket	Rp 1.401.477.966
1.1.1.01.01.0009		Penunjang Operasional Sekolah Dasar dan Sekolah Menengah	Jumlah sekolah yang mendapatkan fasilitas operasional selama 12 bulan	Sekolah Dasar Negeri dan Sekolah Menengah Negeri	370 lembaga	Rp 89.815.993.948			370 lembaga	Rp 93.857.713.676
1.1.1.01.01.0010		Penyediaan bantuan operasional penyelenggaraan PAUD yang dibiayai dari dana alokasi khusus (DAK) Non Fisik	Jumlah lembaga yang mendapatkan penyediaan bantuan operasional penyelenggaraan PAUD yang dibiayai dari Dana Alokasi Khusus (DAK) Non Fisik selama 12 Bulan	Lembaga PAUD penerima DAK PAUD	2 lembaga	Rp 146.700.986			2 lembaga	Rp 153.302.530
1.1.1.01.01.0012		Bantuan Operasional Sekolah (BOS) untuk SD negeri	Jumlah lembaga sekolah Dasar Negeri yang mendapatkan biaya Operasional Sekolah (BOS) selama 12 bulan	SD Negeri di Kota Surabaya	309 lembaga	Rp 140.140.861.251			309 lembaga	Rp 146.447.200.007

Kode	Urusan/Bidang Urusan Pemerintahan Daerah dan Program/Kegiatan	Indikator Kinerja Program/Kegiatan	Rencana Tahun 2019				Catatan Penting	Prakiraan Maju Rencana Tahun 2020	
			Lokasi	Target Capaian Kinerja	Kebutuhan Dana/Pagu Indikatif	Sumber Dana		Target Capaian Kinerja	Kebutuhan Dana/Pagu Indikatif (*)
1.1.1.01.01.0013	Bantuan Operasional Sekolah (BOS) untuk SMP Negeri	Jumlah lembaga sekolah Menengah Negeri yang mendapatkan biaya Operasional Sekolah (BOS) selama 12 bulan	SMP Negeri di Kota Surabaya	61 lembaga	Rp 63.772.868.375			61 lembaga	Rp 66.642.647.452
1.1.1.01.01.0014	Pemeliharaan sistem PPDB (Penerimaan Peserta Didik Baru)	Jumlah sistem yang dipelihara	Dinas Pendidikan Kota Surabaya	1 sistem	Rp 899.120.252			1 sistem	Rp 939.580.663
1.1.1.01.02	Program Penerapan Kurikulum	Persentase lembaga pendidikan SD yang memiliki RPP untuk seluruh mata pelajaran yang sesuai dengan standar kurikulum		83.23 %				84.90 %	
		Persentase lembaga pendidikan SMA yang memiliki RPP untuk seluruh mata pelajaran yang sesuai dengan standar kurikulum		82.98 %				85.11 %	
		Persentase lembaga pendidikan SMK yang memiliki RPP untuk seluruh mata pelajaran yang sesuai dengan standar kurikulum		83.50 %				84.47 %	
		Persentase lembaga pendidikan SMP yang memiliki RPP untuk seluruh mata pelajaran		83.23 %				84.90 %	

Kode	Urusan/Bidang Urusan Pemerintahan Daerah dan Program/Kegiatan	Indikator Kinerja Program/Kegiatan	Rencana Tahun 2019				Catatan Penting	Prakiraan Maju Rencana Tahun 2020	
			Lokasi	Target Capaian Kinerja	Kebutuhan Dana/Pagu Indikatif	Sumber Dana		Target Capaian Kinerja	Kebutuhan Dana/Pagu Indikatif (*)
		yang sesuai dengan standar kurikulum							
		Persentase PAUD yang menerapkan kurikulum sesuai ketentuan		68.69 %				79.03 %	
1.1.1.01.02.0001	Fasilitasi Penyelenggaraan Pendidikan inklusi, Pendidikan Layanan Khusus Sekolah Dasar dan unit layanan disabilitas	Jumlah Pendidikan inklusi, Pendidikan Layanan Khusus Sekolah Dasar dan unit layanan disabilitas yang diselenggarakan dan dibina selama 12 bulan	Sekolah Dasar Negeri penyelenggara Kelas Layanan khusus dan Sekolah Inklusi	75 lembaga	Rp 16.902.380.678			75 lembaga	Rp 17.662.987.809
1.1.1.01.02.0002	Fasilitasi Penyelenggaraan Sekolah Menengah Inklusi dan Sekolah Terbuka	Jumlah Pendidikan Sekolah Menengah inklusi dan Sekolah Terbuka yang diselenggarakan dan dibina selama 12 bulan	Seluruh Lembaga Sekolah dan Kantor Dinas Pendidikan Kota Surabaya	35 lembaga	Rp 8.104.732.576			35 lembaga	Rp 8.469.445.542
1.1.1.01.02.0003	Fasilitasi Pelaksanaan Ujian Nasional Sekolah Menengah	Jumlah peserta yang mengikuti Ujian Nasional Sekolah Menengah	Semua Sekolah Menengah di Kota Surabaya yang terdaftar sebagai penyelenggara Kegiatan Ujian Nasional	41872 orang	Rp 962.811.534			41872 orang	Rp 1.006.138.053
1.1.1.01.02.0004	Fasilitasi Pelaksanaan Ujian Sekolah Dasar	Jumlah peserta yang mengikuti Pelaksanaan Ujian sekolah dasar dan Calistung SD	Semua sekolah Dasar di Kota Surabaya yang terdaftar sebagai penyelenggara	94464 orang	Rp 2.724.025.388			94464 orang	Rp 2.846.606.530

Kode	Urusan/Bidang Urusan Pemerintahan Daerah dan Program/Kegiatan	Indikator Kinerja Program/Kegiatan	Rencana Tahun 2019				Catatan Penting	Prakiraan Maju Rencana Tahun 2020	
			Lokasi	Target Capaian Kinerja	Kebutuhan Dana/Pagu Indikatif	Sumber Dana		Target Capaian Kinerja	Kebutuhan Dana/Pagu Indikatif (*)
			Kegiatan Ujian Sekolah						
1.1.1.01.02.0005	Peningkatan dan Pemetaan Mutu Kelembagaan Sekolah Dasar	Jumlah lembaga yang mendapatkan Peningkatan dan Pemetaan Mutu Kelembagaan Sekolah Dasar	masing-masing sekolah	701 lembaga	Rp 1.471.779.873			701 lembaga	Rp 1.538.009.967
1.1.1.01.02.0006	Peningkatan dan Pemetaan Mutu Kelembagaan Sekolah Menengah	Jumlah lembaga yang mendapatkan peningkatan dan pemetaan mutu kelembagaan sekolah menengah	Sekolah Menengah Negeri/Swasta di Surabaya	382 lembaga	Rp 394.732.043			382 lembaga	Rp 412.494.985
1.1.1.01.02.0007	Peningkatan Kualitas Kegiatan Belajar Mengajar PAUD	Jumlah lembaga yang mendapatkan Peningkatan Kualitas Kegiatan Belajar Mengajar PAUD	Lembaga PAUD dan Kantor Dinas Pendidikan	1340 lembaga	Rp 580.729.691			1340 lembaga	Rp 606.862.527
1.1.1.01.02.0008	Peningkatan Kualitas Kegiatan Belajar Mengajar Sekolah Dasar	Jumlah peserta yang mengikuti kegiatan Peningkatan Kualitas Kegiatan Belajar Mengajar Sekolah Dasar	Kantor Dinas Pendidikan	5392 orang	Rp 1.488.626.176			5392 orang	Rp 1.555.614.354
1.1.1.01.02.0009	Peningkatan Kualitas Kegiatan Belajar Mengajar Sekolah Menengah	Jumlah peserta yang mengikuti kegiatan Peningkatan Kualitas Kegiatan Belajar Mengajar Sekolah Menengah	Kantor Dinas Pendidikan	16718 orang	Rp 985.050.166			16718 orang	Rp 1.029.377.423

Kode	Urusan/Bidang Urusan Pemerintahan Daerah dan Program/Kegiatan	Indikator Kinerja Program/Kegiatan	Rencana Tahun 2019				Catatan Penting	Prakiraan Maju Rencana Tahun 2020	
			Lokasi	Target Capaian Kinerja	Kebutuhan Dana/Pagu Indikatif	Sumber Dana		Target Capaian Kinerja	Kebutuhan Dana/Pagu Indikatif (*)
1.1.1.01.03	Program Peningkatan Mutu Pendidik dan Tenaga Kependidikan	Persentase guru PAUD yang kompeten		69.09 %				72.54 %	
		Persentase guru SD yang memiliki kesesuaian kualifikasi akademik yang dibuktikan melalui ijazah S1 dari Fakultas Keguruan dan Ilmu Pendidikan atau AKTA 4		100.00 %				100.00 %	
		Persentase guru SD yang memiliki sertifikasi		82.81 %				90.37 %	
		Persentase guru SMA yang memiliki kesesuaian kualifikasi akademik dengan mata pelajaran yang diajar		100.00 %				100.00 %	
		Persentase guru SMA yang memiliki sertifikasi		86.72 %				93.19 %	
		Persentase guru SMK yang memiliki kesesuaian kualifikasi akademik dengan mata pelajaran yang diajar		100.00 %				100.00 %	
		Persentase guru SMK yang memiliki sertifikasi		84.00 %				90.26 %	
		Persentase guru SMP yang memiliki		100.00 %				100.00 %	

Kode	Urusan/Bidang Urusan Pemerintahan Daerah dan Program/Kegiatan	Indikator Kinerja Program/Kegiatan	Rencana Tahun 2019				Catatan Penting	Prakiraan Maju Rencana Tahun 2020	
			Lokasi	Target Capaian Kinerja	Kebutuhan Dana/Pagu Indikatif	Sumber Dana		Target Capaian Kinerja	Kebutuhan Dana/Pagu Indikatif (*)
		kesesuaian kualifikasi akademik dengan mata pelajaran yang diajar							
		Persentase guru SMP yang memiliki sertifikasi		85.93 %				90.35 %	
		Persentase tenaga kependidikan PAUD yang kompeten		67.93 %				75.08 %	
		Persentase tenaga kependidikan SD yang kompeten		54.71 %				58.88 %	
		Persentase tenaga kependidikan SMA yang kompeten		62.50 %				67.13 %	
		Persentase tenaga kependidikan SMK yang kompeten		58.73 %				63.14 %	
		Persentase tenaga kependidikan SMP yang kompeten		60.95 %				65.51 %	
1.1.1.01.03.0001	Fasilitasi Pembinaan guru dan Tenaga Kependidikan	Jumlah peserta kegiatan Fasilitasi pembinaan Kompetensi guru dan Tenaga Kependidikan	Kantor Dinas Pendidikan	8212 orang	Rp 49.879.964.406			8212 orang	Rp 52.124.562.804
1.1.1.01.03.0002	Fasilitasi Pengembangan Kompetensi Guru dan Tenaga kependidikan	Jumlah peserta kegiatan fasilitasi pengembangan kompetensi guru dan tenaga kependidikan	Kantor Dinas Pendidikan dan Lembaga Sekolah Di Kota Surabaya	1182 orang	Rp 53.032.262.861			1182 orang	Rp 55.418.714.690

Kode	Urusan/Bidang Urusan Pemerintahan Daerah dan Program/Kegiatan	Indikator Kinerja Program/Kegiatan	Rencana Tahun 2019				Catatan Penting	Prakiraan Maju Rencana Tahun 2020		
			Lokasi	Target Capaian Kinerja	Kebutuhan Dana/Pagu Indikatif	Sumber Dana		Target Capaian Kinerja	Kebutuhan Dana/Pagu Indikatif (*)	
1.1.1.01.03.0003		Peningkatan Mutu Guru TK/SD/MI/SDLB/SLB/Salafiyah Ula/SMP/MTs/SMPLB/Salafiyah Wustho	Jumlah peserta yang mendapatkan pembayaran Peningkatan Mutu Guru TK/SD/MI/SDLB/SLB/Salafiyah Ula/SMP/MTs/SMPLB/Salafiyah Wustho	sekolah swasta	1865 orang	Rp 4.141.119.878			1865 orang	Rp 4.327.470.273
1.1.1.01.03.0004		Peningkatan Mutu Pendidik PAUD	Jumlah pendidik PAUD yang mendapatkan peningkatan mutu selama 12 bulan	Lembaga PAUD di Kota Surabaya dan Kantor Dinas Pendidikan Kota Surabaya	11959 orang	Rp 34.260.520.591			11959 orang	Rp 35.802.244.018
1.1.1.01.03.0006		Apresiasi Guru dan Tenaga Kependidikan	Jumlah peserta yang mengikuti kegiatan Apresiasi Guru dan Tenaga Kependidikan	Kantor Dinas Pendidikan Kota Surabaya	196 orang	Rp 963.157.269			196 orang	Rp 1.006.499.346
1.1.1.01.04		Program Peningkatan Prestasi	Persentase PAUD beprestasi		2.25 %				2.81 %	
			Persentase prestasi SD pada event tingkat provinsi/nasional/internasional		62.50 %				64.29 %	
			Persentase prestasi SMA pada event tingkat provinsi/nasional/internasional		72.73 %				81.82 %	
			Persentase prestasi SMK pada event tingkat provinsi/nasional/internasional		32.69 %				36.54 %	

Kode	Urusan/Bidang Urusan Pemerintahan Daerah dan Program/Kegiatan	Indikator Kinerja Program/Kegiatan	Rencana Tahun 2019				Catatan Penting	Prakiraan Maju Rencana Tahun 2020	
			Lokasi	Target Capaian Kinerja	Kebutuhan Dana/Pagu Indikatif	Sumber Dana		Target Capaian Kinerja	Kebutuhan Dana/Pagu Indikatif (*)
		Persentase prestasi SMP pada event tingkat provinsi/nasional/internasional		62.50 %				66.67 %	
1.1.1.01.04.0001	Pengembangan Pendidikan Anak Usia Dini	Jumlah Lembaga PAUD yang mendapatkan Pengembangan Pendidikan Anak Usia Dini	Pos Paud Terpadu (PPT) di Kota Surabaya	320 lembaga	Rp 555.719.327			320 lembaga	Rp 580.726.697
1.1.1.01.04.0002	Penunjang Peningkatan Prestasi Jenjang Sekolah Dasar	Jumlah peserta yang mengikuti kegiatan Penunjang Peningkatan Prestasi Jenjang Sekolah Dasar	SD Negeri dan Swasta di Kota Surabaya	721 orang	Rp 2.025.059.850			721 orang	Rp 2.116.187.543
1.1.1.01.04.0003	Penunjang Peningkatan Prestasi Jenjang Sekolah Menengah	Jumlah peserta yang mengikuti kegiatan Penunjang Peningkatan Prestasi Jenjang Sekolah Menengah	Seluruh Sekolah Menengah Negeri dan Sekolah Menengah Swasta di Kota Surabaya	996 orang	Rp 654.321.765			996 orang	Rp 683.766.244
1.1.1.01.04.0004	Penunjang Peningkatan Prestasi Pendidikan Luar Sekolah	Jumlah kegiatan Penunjang Peningkatan Prestasi Pendidikan Luar Sekolah yang dilaksanakan	Kota Surabaya dan Luar Kota Surabaya	18 kali	Rp 3.857.993.657			18 kali	Rp 4.031.603.372
1.1.1.01.04.0005	Penunjang Peningkatan Prestasi Siswa dan Masyarakat	Jumlah peserta yang mengikuti kegiatan Penunjang Peningkatan Prestasi Siswa dan Masyarakat	Gedung milik Pemerintah Kota Surabaya	5714 orang	Rp 18.096.980.441			5714 orang	Rp 18.911.344.561
1.1.1.01.04.0007	Pemberian Makanan Tambahan PAUD	Jumlah peserta didik PAUD yang menerima	PAUD di Kota Surabaya	31440 orang	Rp 3.966.262.752			31440 orang	Rp 4.144.744.576

Kode	Urusan/Bidang Urusan Pemerintahan Daerah dan Program/Kegiatan	Indikator Kinerja Program/Kegiatan	Rencana Tahun 2019				Catatan Penting	Prakiraan Maju Rencana Tahun 2020	
			Lokasi	Target Capaian Kinerja	Kebutuhan Dana/Pagu Indikatif	Sumber Dana		Target Capaian Kinerja	Kebutuhan Dana/Pagu Indikatif (*)
		pemberian makanan tambahan							
1.1.1.01.05	Program Peningkatan Manajemen Pengelolaan Pendidikan	Persentase lembaga pendidikan MA yang tertib administrasi		43.75 %				56.25 %	
		Persentase lembaga pendidikan MI yang tertib administrasi		46.31 %				49.66 %	
		Persentase lembaga pendidikan MTs yang tertib administrasi		59.18 %				69.39 %	
		Persentase lembaga pendidikan SD yang tertib administrasi		64.94 %				68.99 %	
		Persentase lembaga pendidikan SMA yang tertib administrasi		60.64 %				65.96 %	
		Persentase lembaga pendidikan SMK yang tertib administrasi		69.70 %				73.74 %	
		Persentase lembaga pendidikan SMP yang tertib administrasi		83.70 %				85.56 %	
1.1.1.01.05.0001	Fasilitasi Pengelolaan Manajemen Sekolah	jumlah lembaga pendidikan yang mengikuti kegiatan fasilitasi pengelolaan manajemen sekolah	Kantor Dinas Pendidikan / Milik Pemerintah Kota Surabaya	2885 lembaga	Rp 903.797.178			2885 lembaga	Rp 944.468.051

Kode	Urusan/Bidang Urusan Pemerintahan Daerah dan Program/Kegiatan	Indikator Kinerja Program/Kegiatan	Rencana Tahun 2019				Catatan Penting	Prakiraan Maju Rencana Tahun 2020			
			Lokasi	Target Capaian Kinerja	Kebutuhan Dana/Pagu Indikatif	Sumber Dana		Target Capaian Kinerja	Kebutuhan Dana/Pagu Indikatif (*)		
1.1.1.01.06		Program Pendidikan Kesetaraan		Persentase ketuntasan pendidikan kesetaraan Paket A		72.14 %				73.21 %	
				Persentase ketuntasan pendidikan kesetaraan Paket B		88.89 %				89.27 %	
				Persentase ketuntasan pendidikan kesetaraan Paket C		91.11 %				91.24 %	
1.1.1.01.06.0001		Fasilitasi Pembinaan Pendidikan Kesetaraan		Jumlah peserta yang mendapatkan Fasilitasi Pembinaan Pendidikan Kesetaraan	PKBM yang ditunjuk	5838 orang	Rp 3.975.520.201			5838 orang	Rp 4.154.418.610
1.1.1.01.06.0002		Penyelenggaraan Operasional SKB		Jumlah pelaksanaan kegiatan Penyelenggaraan Operasional SKB	Sanggar Kegiatan Belajar Kota Surabaya	12 kali	Rp 8.158.036.086			12 kali	Rp 8.525.147.710
1.1.1.01.07		Program Pendidikan Masyarakat serta Lembaga Kursus dan Pelatihan		Persentase lembaga kursus dan pelatihan yang mendaftar proses akreditasi		5.93 %				6.13 %	
				Persentase pertumbuhan peserta didik yang mengikuti pendidikan masyarakat		2.08 %				3.13 %	
1.1.1.01.07.0001		Fasilitasi Pelaksanaan TPA/TPQ dan Kelas Minggu		Jumlah guru TPA/TPQ dan kelas minggu yang mendapatkan fasilitasi pelaksanaan TPA/TPQ dan kelas minggu	TPA/TPQ hasil verifikasi dari Kemenag	12000 orang	Rp 43.569.078.365			12000 orang	Rp 45.529.686.891

Kode	Urusan/Bidang Urusan Pemerintahan Daerah dan Program/Kegiatan	Indikator Kinerja Program/Kegiatan	Rencana Tahun 2019				Catatan Penting	Prakiraan Maju Rencana Tahun 2020	
			Lokasi	Target Capaian Kinerja	Kebutuhan Dana/Pagu Indikatif	Sumber Dana		Target Capaian Kinerja	Kebutuhan Dana/Pagu Indikatif (*)
1.1.1.01.07.0002	Fasilitasi Pembelajaran dan Sumber Belajar Pendidikan Keluarga	Jumlah peserta yang mengikuti kegiatan pembelajaran dan sumber belajar pendidikan keluarga	Kantor Dinas pendidikan/Gedung milik Pemerintah Kota Surabaya	2721 peserta	Rp 941.361.528			2721 peserta	Rp 983.722.797
1.1.1.01.07.0003	Pembinaan Lembaga Kursus dan Pelatihan serta PKBM	Jumlah peserta yang mengikuti kegiatan Pembinaan Lembaga Kursus dan Pelatihan serta PKBM	Gedung Milik Pemerintah Kota Surabaya	2354 orang	Rp 1.689.523.168			2354 orang	Rp 1.765.551.711
1.1.2	Non Pelayanan Dasar								
1.1.2.16	Kebudayaan								
1.1.2.16.02	Program Pengembangan dan Pemanfaatan Budaya Lokal	Persentase kelompok seni terdaftar yang layak tampil		47.00 %				48.00 %	
1.1.2.16.02.0004	Pengembangan Kreativitas Budaya Daerah Sekolah Dasar	Jumlah peserta yang mengikuti pelatihan pengembangan kreativitas budaya daerah sekolah dasar	Kantor Dinas Pendidikan / Sekolah jenjang Sekolah Dasar	1310 orang	Rp 1.252.676.936			1310 orang	Rp 1.309.047.398
1.1.2.16.02.0005	Pengembangan Kreativitas Budaya Daerah Sekolah Menengah	Jumlah peserta yang mengikuti pelatihan pengembangan kreativitas budaya daerah sekolah Menengah	Kantor Dinas Pendidikan / Sekolah jenjang Sekolah Menengah	596 orang	Rp 448.407.594			596 orang	Rp 468.585.936
1.1.2.16.03	Program Pengembangan Wawasan dan	Persentase partisipasi peserta dalam kegiatan		16.00 %				16.50 %	

Kode	Urusan/Bidang Urusan Pemerintahan Daerah dan Program/Kegiatan	Indikator Kinerja Program/Kegiatan	Rencana Tahun 2019				Catatan Penting	Prakiraan Maju Rencana Tahun 2020	
			Lokasi	Target Capaian Kinerja	Kebutuhan Dana/Pagu Indikatif	Sumber Dana		Target Capaian Kinerja	Kebutuhan Dana/Pagu Indikatif (*)
		Karakter Kebangsaan dalam Konteks Budaya Lokal	yang mendorong nilai-nilai kebangsaan						
1.1.2.16.03.0004	Fasilitasi Pengembangan Karakter Kebangsaan di Sekolah	Jumlah peserta yang mendapatkan Fasilitasi Pengembangan karakter Kebangsaan di Sekolah	Kantor Dinas Pendidikan/Gedung Milik Pemerintah Kota Surabaya	5650 orang	Rp 892.558.119			5650 orang	Rp 932.723.234
1.1.2.16.03.0005	Fasilitasi Pengembangan Wawasan Kebangsaan di Sekolah	Jumlah peserta yang mendapatkan Fasilitasi Pengembangan Wawasan Kebangsaan di Sekolah	Kawasan Pelatihan Komando Latihan Komando Armada RI Kawasan Timur	1464 orang	Rp 894.540.488			1464 orang	Rp 934.794.810
1.1.2.16.03.0006	Pengembangan Minat, Bakat, Dan Kreativitas Siswa PLS	Jumlah kegiatan Pengembangan Minat, Bakat, Dan Kreativitas Siswa PLS yang dilaksanakan	Seluruh lembaga sekolah di Surabaya	13 kali	Rp 2.647.957.831			13 kali	Rp 2.767.115.933
1.1.2.17	Perpustakaan								
1.1.2.17.01	Program Pengembangan Budaya Baca dan Pembinaan Perpustakaan	Persentase siswa yang terlibat dalam tes reading text levelling		60.30 %				80.10 %	
1.1.2.17.01.0006	Fasilitasi Pengembangan Budaya Baca dan Menulis di Sekolah	Jumlah kegiatan Fasilitasi Pengembangan Budaya Baca dan Menulis di Sekolah yang diselenggarakan	Seluruh Lembaga Sekolah dan Kantor Dinas Pendidikan Kota Surabaya	3 kali	Rp 472.979.092			3 kali	Rp 494.263.151

Kode	Urusan/Bidang Urusan Pemerintahan Daerah dan Program/Kegiatan	Indikator Kinerja Program/Kegiatan	Rencana Tahun 2019				Catatan Penting	Prakiraan Maju Rencana Tahun 2020	
			Lokasi	Target Capaian Kinerja	Kebutuhan Dana/Pagu Indikatif	Sumber Dana		Target Capaian Kinerja	Kebutuhan Dana/Pagu Indikatif (*)
2	Penunjang Urusan Pemerintahan								
2.1	Fungsi Manajemen								
2.1.2	Non Pelayanan Dasar								
2.1.2.01	Perencanaan serta Penelitian dan Pengembangan								
2.1.2.01.02	Program Perencanaan Pembangunan Daerah	Persentase ketepatan waktu penyusunan dan pelaporan Dokumen Perencanaan strategis dan/atau sektoral		100.00 %				100.00 %	
2.1.2.01.02.0047	Penyusunan Dokumen Perencanaan, Penganggaran, dan Evaluasi Perangkat Daerah	Jumlah Dokumen Perencanaan, Penganggaran, dan Evaluasi Perangkat Daerah	Kantor Dinas Pendidikan	16 dokumen	Rp 398.928.865			16 dokumen	Rp 416.880.664
2.2	Unsur Manajemen								
2.2.2	Non Pelayanan Dasar								
2.2.2.02	Sarana dan Prasarana Perkantoran								
2.2.2.02.01	Program Pelayanan Administrasi Perkantoran	Tingkat kepuasan pegawai terhadap pelayanan administrasi perkantoran		76.00 %				78.00 %	
2.2.2.02.01.0030	Penyediaan Barang dan Jasa	Persentase ketersediaan barang dan jasa perkantoran	Kantor Dinas Pendidikan	100 %	Rp 13.025.943.121			100 %	Rp 13.612.110.561

Kode	Urusan/Bidang Urusan Pemerintahan Daerah dan Program/Kegiatan	Indikator Kinerja Program/Kegiatan	Rencana Tahun 2019				Catatan Penting	Prakiraan Maju Rencana Tahun 2020	
			Lokasi	Target Capaian Kinerja	Kebutuhan Dana/Pagu Indikatif	Sumber Dana		Target Capaian Kinerja	Kebutuhan Dana/Pagu Indikatif (*)
	Perkantoran Perangkat Daerah								
2.2.2.02.02	Program Pembangunan dan Pengelolaan Sarana dan Prasarana Kedinasan	Persentase ketepatan pemenuhan sarana dan prasarana perkantoran		100.00 %				100.00 %	
		Persentase sarana dan prasarana perkantoran dalam kondisi baik		100.00 %				100.00 %	
2.2.2.02.02.0039	Pemeliharaan dan Pengadaan Sarana Perkantoran	Jumlah unit sarana perkantoran yang dipelihara dan diadakan	Kantor Dinas Pendidikan	511 unit/buah	Rp 3.441.185.344			511 unit/buah	Rp 3.596.038.684

Dalam mendukung 13 program kerja Dinas Pendidikan memiliki 47 kegiatan diantaranya:

1. Fasilitasi Pemberian Biaya Pendidikan Daerah Jenjang Sekolah Dasar Sederajat
2. Fasilitasi Pemberian Biaya Pendidikan Daerah Jenjang Sekolah Menengah Sederajat
3. Fasilitasi Penerimaan Peserta Didik Baru
4. Peningkatan Perlengkapan Sekolah Dasar
5. Peningkatan Perlengkapan Sekolah Menengah
6. Pengadaan Alat Peraga Edukatif (APE) PAUD
7. Penunjang Operasional Sekolah Dasar dan Sekolah Menengah
8. Penyediaan bantuan operasional penyelenggaraan PAUD yang dibiayai dari dana alokasi khusus (DAK) Non Fisik
9. Bantuan Operasional Sekolah (BOS) untuk SD negeri
10. Bantuan Operasional Sekolah (BOS) untuk SMP Negeri
11. Pemeliharaan sistem PPDB (Penerimaan Peserta Didik Baru)
12. Penyediaan Sarana dan Rehabilitasi Gedung Pendidikan Sekolah Dasar yang dibiayai dari dana alokasi khusus (DAK) Fisik Bidang Pendidikan
13. Penyediaan Sarana Sekolah Menengah yang dibiayai dari dana alokasi khusus (DAK) Fisik Bidang Pendidikan
14. Fasilitasi Penyelenggaraan Pendidikan inklusi, Pendidikan Layanan Khusus Sekolah Dasar dan unit layanan disabilitas
15. Fasilitasi Penyelenggaraan Sekolah Menengah Inklusi dan Sekolah Terbuka
16. Fasilitasi Pelaksanaan Ujian Nasional Sekolah Menengah
17. Fasilitasi Pelaksanaan Ujian Sekolah Dasar
18. Peningkatan dan Pemetaan Mutu Kelembagaan Sekolah Dasar
19. Peningkatan dan Pemetaan Mutu Kelembagaan Sekolah Menengah
20. Peningkatan Kualitas Kegiatan Belajar Mengajar PAUD
21. Peningkatan Kualitas Kegiatan Belajar Mengajar Sekolah Dasar
22. Peningkatan Kualitas Kegiatan Belajar Mengajar Sekolah Menengah
23. Perencanaan Penempatan serta Formasi Guru dan Tenaga Kependidikan
24. Fasilitasi Pengembangan Guru dan Tenaga Kependidikan
25. Pengawasan serta Penilaian Kinerja Guru dan Tenaga Kependidikan
26. Peningkatan Mutu Pendidik PAUD

27. Apresiasi Guru dan Tenaga Kependidikan
28. Pengembangan Pendidikan Anak Usia Dini
29. Penunjang Peningkatan Prestasi Jenjang Sekolah Dasar
30. Penunjang Peningkatan Prestasi Jenjang Sekolah Menengah
31. Penunjang Peningkatan Prestasi Pendidikan Luar Sekolah
32. Penunjang Peningkatan Prestasi Siswa dan Masyarakat
33. Pemberian Makanan Tambahan PAUD
34. Fasilitasi Pengelolaan Manajemen Sekolah
35. Fasilitasi Pembinaan Pendidikan Kesetaraan
36. Fasilitasi Pelaksanaan TPA/TPQ dan Kelas Minggu
37. Fasilitasi Pembelajaran dan Sumber Belajar Pendidikan Keluarga
38. Pembinaan Lembaga Kursus dan Pelatihan serta PKBM
39. Pengembangan Kreativitas Budaya Daerah Sekolah Dasar
40. Pengembangan Kreativitas Budaya Daerah Sekolah Menengah
41. Fasilitasi Pengembangan Karakter Kebangsaan di Sekolah
42. Fasilitasi Pengembangan Wawasan Kebangsaan di Sekolah
43. Pengembangan Minat, Bakat, Dan Kreativitas Siswa PLS
44. Fasilitasi Pengembangan Budaya Baca dan Menulis di Sekolah
45. Penyusunan Dokumen Perencanaan, Penganggaran, dan Evaluasi Perangkat Daerah
46. Penyediaan Barang dan Jasa Perkantoran Perangkat Daerah
47. Pemeliharaan dan Pengadaan Sarana Perkantoran

Kegiatan prioritas Dinas Pendidikan dijelaskan sebagai berikut:

1. Fasilitasi Pemberian Biaya Pendidikan Daerah Jenjang Sekolah Dasar Sederajat
Kegiatan ini berupa pemberian Biaya Pendidikan Daerah (BPD) kepada SD Negeri di Kota Surabaya. Besaran nilai BPD tergantung pada jumlah siswa dan jumlah rombel di sekolah. BPD dipergunakan untuk pembiayaan operasional sekolah dan pengadaan seragam bagi siswa yang berasal dari keluarga kurang mampu.
2. Bantuan Operasional Sekolah (BOS) untuk SD negeri

Sama halnya dengan BPD, bedanya BOS berasal dari APBN Kementerian Pendidikan dan Kebudayaan yang pencairannya melalui Dinas Pendidikan Provinsi Jawa Timur kepada sekolah. Penggunaan BOS dan BPD saling melengkapi dalam menunjang proses pembelajaran dan operasional di sekolah.

3. Fasilitasi Pemberian Biaya Pendidikan Daerah Jenjang Sekolah Menengah Sederajat

Kegiatan ini berupa pemberian Biaya Pendidikan Daerah (BPD) kepada SD Negeri di Kota Surabaya. Besaran nilai BPD tergantung pada jumlah siswa dan jumlah rombel di sekolah. BPD dipergunakan untuk pembiayaan operasional sekolah dan pengadaan seragam bagi siswa yang berasal dari keluarga kurang mampu.

4. Bantuan Operasional Sekolah (BOS) untuk SMP Negeri

Sama halnya dengan BPD, bedanya BOS berasal dari APBN Kementerian Pendidikan dan Kebudayaan yang pencairannya melalui Dinas Pendidikan Provinsi Jawa Timur kepada sekolah. Penggunaan BOS dan BPD saling melengkapi dalam menunjang proses pembelajaran dan operasional di sekolah.

5. Penunjang Operasional Sekolah Dasar dan Sekolah Menengah

Kegiatan ini berupa pembayaran gaji kepada tenaga administrasi, tenaga kebersihan, tenaga keamanan dan tenaga pendidik yang berada di SD negeri dan SMP negeri. Selain itu juga terdapat pembiayaan rekening air, listrik dan telepon bagi sekolah negeri yang memiliki jumlah siswa dibawah 150 orang.

6. Fasilitasi Pelaksanaan TPA/TPQ dan Kelas Minggu

Berupa kegiatan pemberian jasa pelayanan bagi 12.000 guru TPA/TPQ dan kelas minggu guna mendukung pembelajaran keagamaan di masyarakat. Jasa pelayanan ini diberikan untuk memberikan apresiasi kepada guru TPA/TPQ dan kelas minggu.

7. Fasilitasi Pengembangan Guru dan Tenaga Kependidikan

Berupa kegiatan pelatihan bagi tenaga pendidik dan tenaga kependidikan guna menambah ilmu pengetahuan dan wawasan guna pengembangan karir kedepannya. Selain itu juga kegiatan ini meliputi pemberian tunjangan kinerja pada tenaga pendidik dan tenaga kependidikan.

8. Perencanaan Penempatan serta Formasi Guru dan Tenaga Kependidikan

Kegiatan ini berupa perencanaan kebutuhan tenaga pendidik dan kependidikan, penempatan tenaga pendidik dan kependidikan serta pemberian tunjangan kepada tenaga pendidik dan kependidikan.

9. Peningkatan Mutu Pendidik PAUD

Kegiatan ini berupa pemberian jasa pelayanan kepada pendidik PAUD berjumlah 12.000 orang. Jasa pelayanan ini diberikan untuk memberikan apresiasi kepada pendidik PAUD.

10. Penunjang Peningkatan Prestasi Siswa dan Masyarakat


Kegiatan ini berupa pemberian beasiswa kepada mahasiswa di Perguruan Tinggi Negeri maupun Perguruan Tinggi Swasta yang telah bekerjasama dengan Pemerintah Kota Surabaya. Beasiswa berupa: uang kuliah tunggal yang diberikan sampai mahasiswa lulus, uang saku yang diberikan setiap bulan dan uang penunjang perkuliahan yang diberikan setiap semester.

BAB V

PENUTUP

Renja Dinas Pendidikan Tahun 2019 merupakan rencana pelaksanaan kegiatan Dinas Pendidikan pada tahun 2019 yang dalam penyusunannya mengacu kepada Peraturan Menteri Dalam Negeri Nomor 86 Tahun 2017. Renja Dinas Pendidikan Tahun 2019 disusun melalui kaidah perencanaan strategis dan telah memperhatikan keselarasan dengan perencanaan di atasnya, untuk mewujudkan sistem perencanaan pembangunan yang terpadu dan optimal, sebagai perwujudan kinerja pemerintahan yang baik dan akuntabel serta dalam rangka mewujudkan visi dan misi Kota Surabaya serta visi dan misi Dinas Pendidikan pada khususnya sesuai tugas dan fungsinya.

Surabaya, 2018
Kepala Dinas Pendidikan
Kota Surabaya



Dr. Ikhsan, S. Psi. MM
Pembina Utama Muda
NIP.19690809 199501 1 002